

バイク用2カメラ対応ドライブレコーダー

特徴

- ◎フロント、バックカメラ対応であり運転の記録に
 - ◎カメラ防水仕様
- 使用する前にお読み下さい。



使用上の注意。

- ・ご使用前には「使用上の注意」をよく読み、ご使用ください。
- ・異常現象(煙、異音、異臭など)が発生した場合は、すぐに電源をはずし製品サポート又は販売元まで連絡下さい。
- ・必ず事前に試し撮りをして画像を確認ください。
- ・撮影データの取り扱いに関してはお客様で管理してください。
- ・撮影データに関しては一切の責任を負いかねます。他者の著作権、肖像権等を侵害しない範囲で使用ください。
- ・機器の動作が異常な場合は、電源OFFを行ってください。
- ・この機器の保証は国内に限り有効です。



機器を開けたり、製品を改造しないで下さい。

- ・お客様による修理は火災や感電、故障の原因となりますので、絶対におやめください。
 - ・異物、油滴、液体を入れないで下さい。火災や感電、故障の原因となります。
 - ・不安定な場所に設置すると落下してけがの原因となることがあります。
- 機器は確実に車体へ取付けてご使用ください。



下記のような場所ではご使用にならないでください。

- ・油煙や湯気が直接当たる場所や熱器具、加湿器の近く。可燃性ガスのある環境。

1. 同梱品

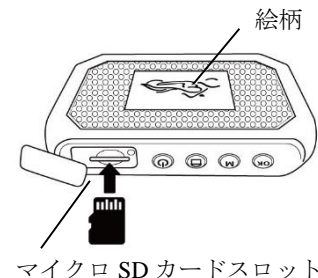


2. 操作方法

録画専用です。再生はPCにマイクロSDカードを挿入して再生下さい。

マイクロSDカード挿入

使用前にPCでフォーマット(FAT32)したマイクロSDカードをご使用ください。
マイクロSDカードスロットのカバーを開け、金属端子面が絵柄の方側になる向きに挿入ください。
(逆方向だと奥まで入りません)
抜き出す際は再度カードを押し込むと反動で飛び出きます。



電源ボタン

電源ボタン押下で電源ONします。
長押しで電源OFFします。

ロックボタン

押下するとファイルロックし、録画ファイルを自動削除しません。
(本体及び、操作BOX)

リセットボタン

リセットボタン(M)を押下すると初期状態に戻ります

OKボタン

録画の開始、停止を行います。
(本体及び、操作BOX)

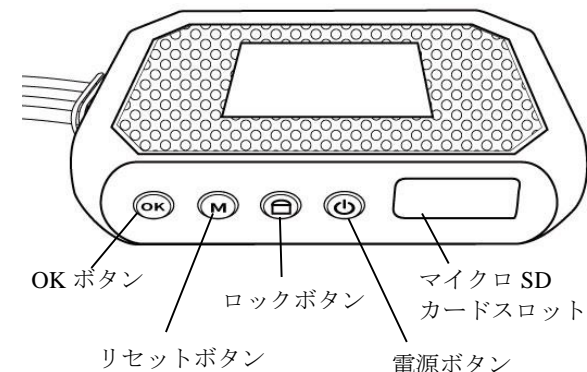
LED

ステータスを表示します。
電源ON後録画を開始していればLEDは赤点滅し、録画停止中はLEDは赤点灯します。
点滅しない場合はリセットを押すか“OK”で録画開始ください。

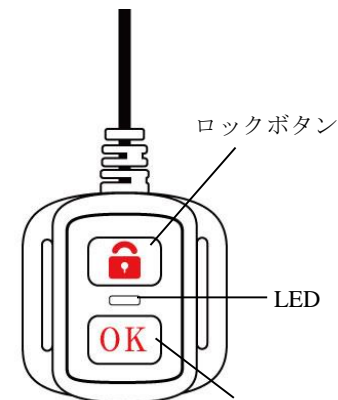
サイクル録画

録画ファイルは自動的に約2分ごとにファイル分割して保存されます。

本体操作ボタン



操作BOX



3. 設置方法

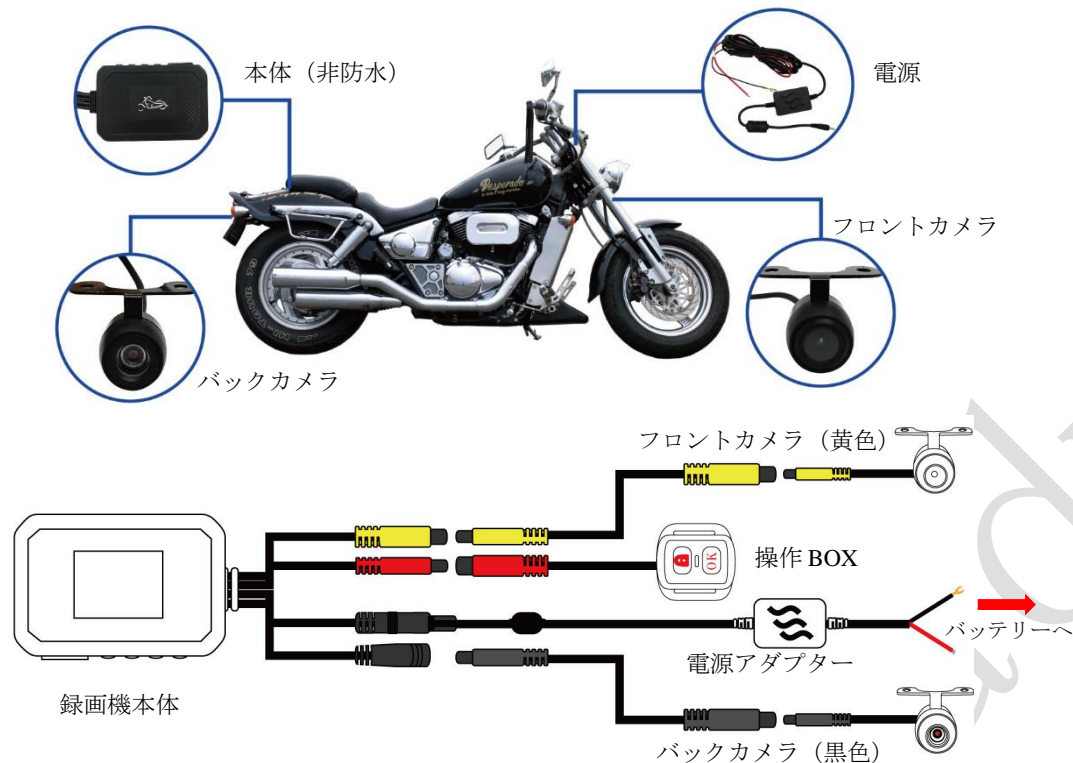
動作を確認後、設置下さい。

カメラのレンズ面を拭いてからご使用下さい。

<接続図>

図を参照して設置ください。

本体は非防水なのでシートの下等に設置ください

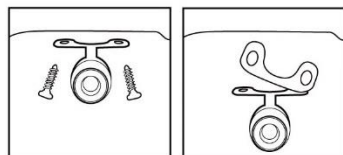


・カメラコネクタ接続の際は、コネクタの中の突起部分を確認して同じ位置になるように挿入ください。

・電源はバッテリーに接続しアース線を車体に取り付けて下さい。

・カメラの撮影角度はカメラ部分を回すことで調節できます。
シール貼付け部分が下側になります。

・ビス又は粘着テープで、車体に固定下さい。



4. 時刻設定

ファイル名 time.txt に下記形式で時刻を保存すると電源ON時に時刻が反映されます。

YYYY/MM/DD 00:00:00 (年月日、時刻秒)

5. PCで再生

LCDは付属しておりません。再生はパソコンで行ってください。

マイクロSDカードの取り出しは、必ず本体の電源OFF時に行ってください。

電源オフ後、マイクロSDカードを抜いて、パソコンの動画プレーヤを使用して再生ください。
(推奨動画プレーヤ・・・GOMプレーヤ)

カメラ別に異なるフォルダー“DCIMA(フロントカメラ)、DCIMB(バックカメラ)”へ保存されます。

ファイル名頭3文字・・・MOV(通常録画ファイル)、LOC(ロックファイル)

6. 仕様

仕様は予告なく変更される場合があります。

(同梱物) 録画機本体、操作BOX、電源アダプター、取扱説明書

フロントカメラ、バックカメラ(各カメラ用延長ケーブル、取付ビス、両面テープ)
(マイクロSDカードは付属していません。)

フロントカメラ	レンズ画角対角約 120°、720×480pixel	電源	DC8～36V
バックカメラ	レンズ画角対角約 90°、VGA	サイクル録画	常時ON
防水仕様	カメラ(IP66)、本体(非防水)	使用環境	温度-10～60℃、湿度10～80%
メモリー	マイクロSDカード最大32GB、クラス10以上		
サイズ	約90×60×16mm 約60g(本体)		

7. サポート

保証書

型番 BIKE-TF-2C720P

お買い上げ日 年 月 日

ご購入日が記載された書類(レシート、領収書、納品書、保証書、メール等)のいずれかを必ず保管してください。製品保証を受ける際に必要になります。保証規定についてはブロードウォッチのホームページをご確認ください。

販売店印

※お買い上げ時のレシートも一緒に保管してください。

保証期間：お買い上げ日より1年

ホームページ <http://www.broadwatch.jp/>

メール support@broadwatch.jp

電話 050-3786-0010 10:00～12:00 13:00～17:00 ※土日祝除く

※話中の場合はコールバック対応です。※電話対応は混み合いますので、メール対応をおすすめします。

株式会社ブロードウォッチ
BROADWATCH 堺センター 〒590-0961 大阪府堺市堺区寺地町西3丁1-7

MADE IN CHINA