

4. 3インチLCD直結、照明・スコープ付耳かき。

特徴

付属LCDで耳の中を見ながら耳かきができます。
充電式で携帯可能。

機能

マイクロスコープで耳の中を見ることができ、耳かきを装着すれば見ながら耳かきができます。
先端は直径5.6mmと細いためお子様の耳でも使用できます。

使用前にお読み下さい。



使用上の注意。

※本製品は医療機器ではありません。

- ・ご使用前には「使用上の注意」をよく読み、ご使用ください。
- ・異常現象が発生した場合は、すぐに電源を抜いて製品サポート又は販売元まで連絡下さい。
- ・耳の中に無理に差し込まないで下さい。
- ・水中では使用しないで下さい。
- ・この機器の保証は国内に限り有効です。



機器を開けたり、製品を改造しないで下さい。

- ・お客様による分解、修理は火災や感電、故障の原因となりますので、絶対におやめください。
- ・異物、油滴、洗剤、液体を入れないで下さい。火災や感電、故障の原因となります。
- ・機器を落としたり強い衝撃を与えないで下さい。



下記のような場所ではご使用にならないでください。火災、故障の原因となります。

- ・油煙や湯気が直接当たる場所や熱器具、加湿器の近く。可燃性ガスのある環境。炎天下、高温な環境。

1. 充電方法

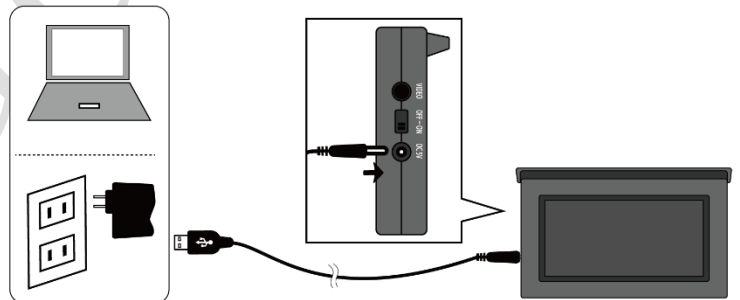
ご使用前に充電してください。(充電しながらの使用もできます。)

LCD 側面の充電口「DC5V」に付属の USB ケーブルを接続します。

USB側を付属のACコンセントやパソコンなどの電源を供給できる USB ポートに接続すると充電が開始されます。

※約3～4時間で満充電となります。

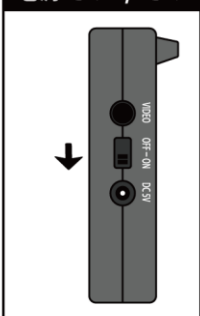
充電中は充電口付近にあるLED が赤色に点灯し、終了すると青色に点灯します。



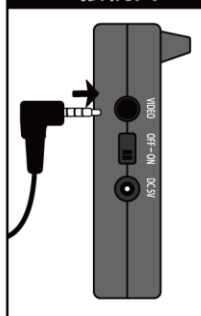
2. 使用方法

LCD 側面の「VIDEO」にスコープを接続し、電源を ON にします。

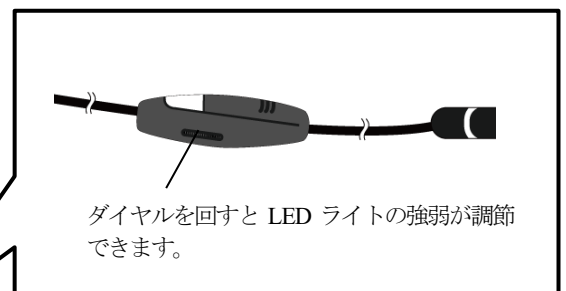
電源オン / オフ



接続口

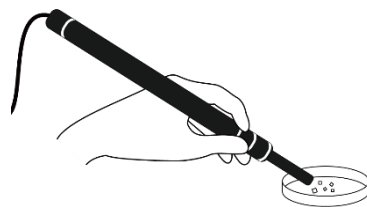


ライトの明るさ調節



1) スコープとして使用する場合

スコープの先端のキャップを外してご使用ください。

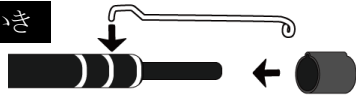


2) 耳かきとして使用する場合

スコープの先端のキャップを外し、付属のアタッチメントを装着してご使用ください。

※2種類の耳かきアタッチメントが付属しています。

金属の耳かき

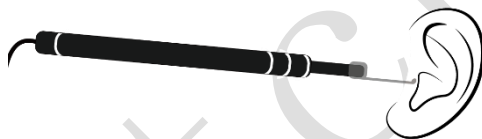


スコープの小さな穴にアタッチメントの先を差し込み、ソフトカバーで固定します。

プラスチックの耳かき



先端にはめ込みます。



3. 仕様

仕様は予告なく変更される場合があります。

(同梱物) LCD、スコープカメラ、耳かきアタッチメント(耳かき2種、ソフトカバー)
電源(AC-USB-1A)、USB 電源ケーブル、取扱説明書

LCD 部

表示	4.3INCH TFT LCD	インターフェース	USB
解像度	480*272Pixel	電源	DC5V/1A
充電電池	2800mAh/3.7V(約3~4時間で満充電)	動作時間	内蔵電池使用時最大8時間程度
寸法	約 120*77*16mm,約 150g	動作温度	-10~50℃

スコープ部

解像度	30万画素(640*480)	撮影角	60°
LED	6 個	拡大率	約10倍
インターフェース	USB	防水	IP67
本体サイズ	160*8.6φ(先端部 5.6φ)mm , 約43g(ケーブル含む)		

4. サポート

保証書

EAR-SCOPE-LCD

ご購入日が記載された書類(レシート、領収書、納品書、保証書、メール等)のいずれかを必ず保管してください。製品保証を受ける際に必要になります。保証規定についてはブロードウォッチのホームページをご確認ください。

保証期間：お買い上げ日より1年

お買い上げ日

年 月 日

販売店印

※お買い上げ時のレシートも一緒に保管してください。

ホームページ <http://www.broadwatch.jp/>

メール support@broadwatch.jp

電話 050-3786-0010 10:00~12:00 13:00~17:00 ※土日祝除く

※話中の場合はコールバック対応です。※電話対応は混み合いますので、メール対応をおすすめします。



株式会社ブロードウォッチ

BROADWATCH 堺センター 〒590-0961 大阪府堺市堺区寺地町西3丁1-7