

15.6INCH モバイルモニター

型番:LCD-MOBILE-16

製品特徴

- ◎HDMI 接続と USB Type-C ケーブル(別売)接続に対応
- ◎フル HD(1920×1080)解像度
- ◎15.6 インチサイズで持ち運びに便利
- ◎スピーカー内蔵
- ◎スタンド兼用専用カバー付き

ご使用前に必ずご確認ください

- ・ご使用前に「安全上のご注意」を必ずお読みの上、正しくご使用ください。
- ・保証書が付属しています。大切に保管してください。

安全上のご注意

※ご使用前に、「安全上のご注意」を必ずお読みの上、正しくご使用ください。

●表示の説明

△ 警告	取扱を誤った場合、死亡または重傷を負う可能性が想定される内容です。
△ 注意	取扱を誤った場合、人が損害を負う、または物的損害が発生する可能性が想定される内容です。

警告

- ・ 異常現象(煙、異音、臭い等)が発生した場合はすぐに電源を切り、販売店または弊社サポートまでご連絡ください。
- ・ 分解、修理、改造をしないでください。火災や感電、故障の原因になります。
- ・ 本製品に異物、油滴、液体を入れしないでください。火災や感電、故障の原因となります。
- ・ 雷が鳴りだしたら、本製品や電源プラグに触れないでください。感電の原因となります。
- ・ 本製品は防塵・防水ではありません。雨や水がかかる場所で使用しないでください。
- ・ 濡れた手で本製品に触れないでください。感電の恐れがあります。
- ・ 布をかけるなど本製品の放熱を妨げるような使用をしないでください。発火の原因になります。
- ・ 本製品の上に物を置いたり、落としたり強い衝撃を与えたりしないでください。
- ・ 不安定な場所や振動の多い場所などで使用しないでください。ケガの原因になります。
- ・ 付属品や梱包材はお子様の手が届くところに置かないでください。誤飲や窒息、ケガの原因になります。
- ・ 接続端子は奥まで確実に差し込んでください。
- ・ お手入れや移動させるときは、電源スイッチを切りケーブル取り外してください。
- ・ 次のような場所では、保管・使用しないでください。
 - 湿気やホコリの多い場所や水滴がかかるような場所(浴室、水場など)。
 - 油煙や湯気が直接当たる場所や熱器具、加湿器の近く、可燃性ガスのある環境。
 - 炎天下、高温な環境、直射日光が当たる場所。

注意

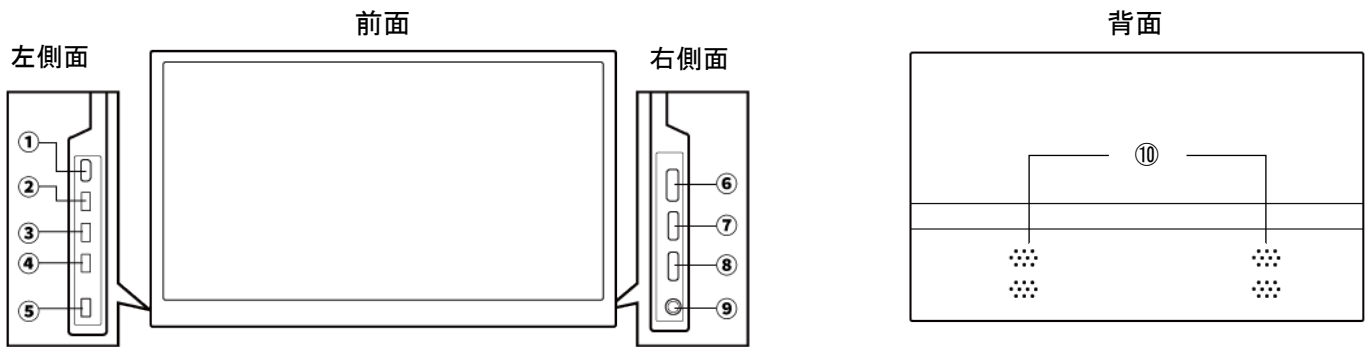
- ・ 接続端子に付着したホコリや汚れは綺麗にふき取ってください。
- ・ 長時間使用しない場合は、ケーブルを取り外してください。
- ・ 画面表面は壊れやすいので圧力をかけたり、ひっかいて傷をつけたりしないようご注意ください。
- ・ 同一画面を長時間表示していると、画面が焼き付いてダメージを与えます。スクリーンセーバー機能や電源を切るなどして同一画面を長時間表示させないようにしてください。
- ・ 本製品は全ての HDMI、USB Type-C 機器との動作を保証するものではありません。HDMI 接続の場合は別途電源接続が必要です。
- ・ 本書に記載されている会社名、商品名、サービス名、規格名は、各社の商標または登録商標です。
- ・ この機器は日本国内用です。保証は国内に限り有効です。

破棄について

本製品を破棄する場合は各地方公共団体で指定された方法で破棄してください。

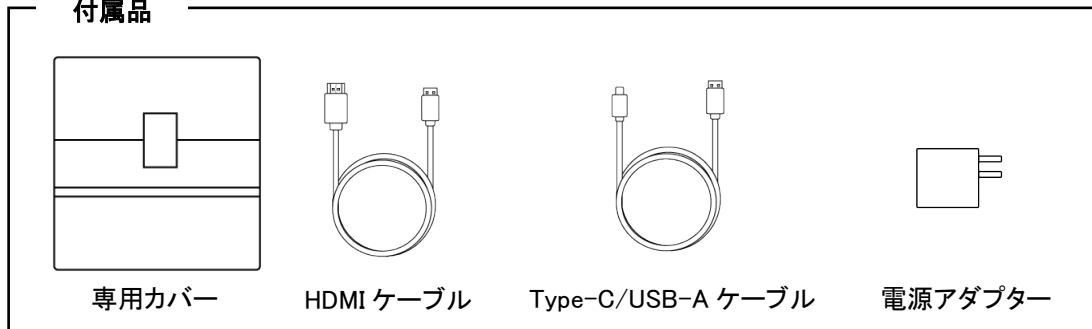
1. 各部の名称と付属品

本体



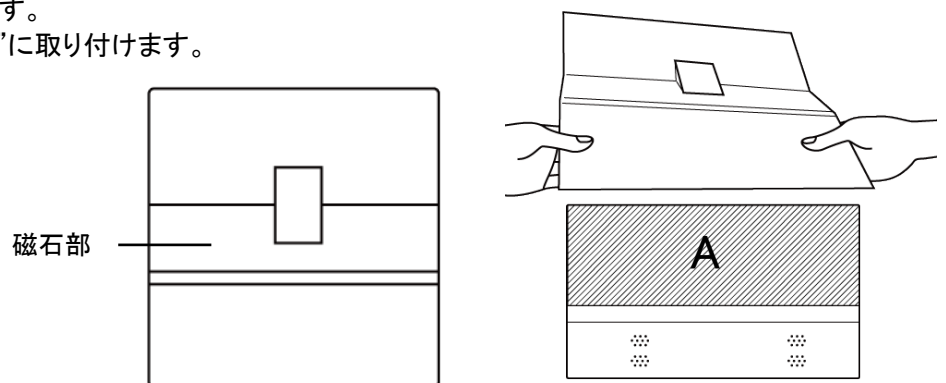
左側面	右側面	裏面
① micro USBポート	⑥ mini HDMIポート	⑩ スピーカー
② + ボタン	⑦ USB Type-Cポート	
③ MENU ボタン	⑧ 電源入力(USB Type-C)	
④ - ボタン	⑨ イヤホンジャック	
⑤ ↻ ボタン		

付属品

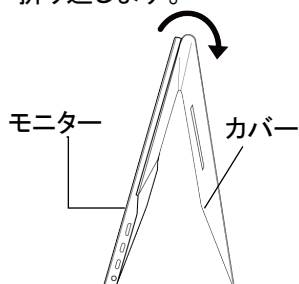


2. 専用カバー使用方法

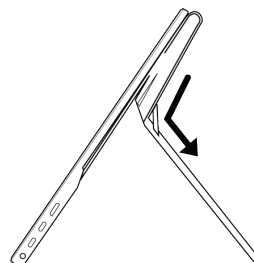
カバーはスタンドとして使用することができます。
カバーの磁石部をモニターの背面の“A部分”に取り付けます。



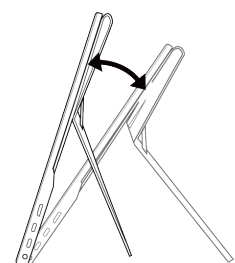
①カバーを開けて背面側に折り返します。



②折り返した部分を立ててモニターを固定します。

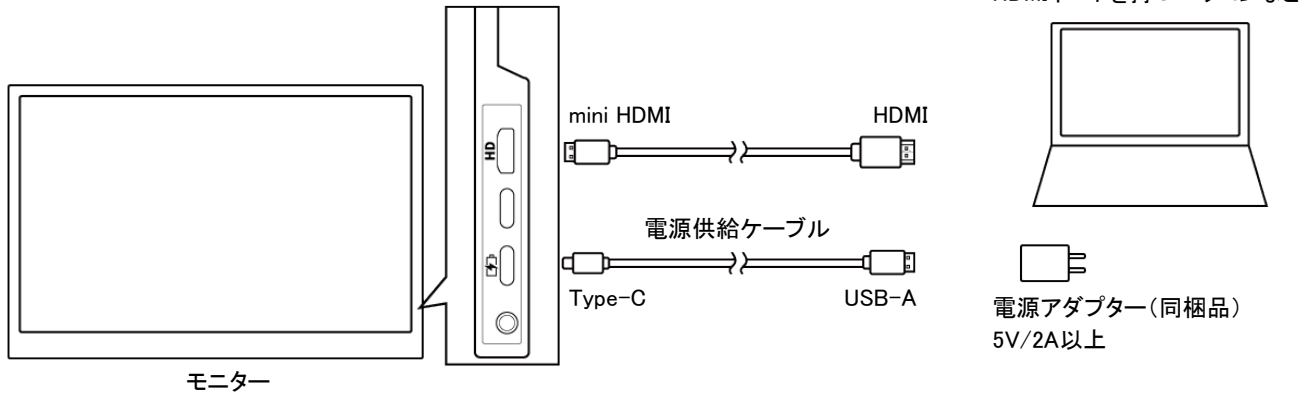


③角度を調節します。

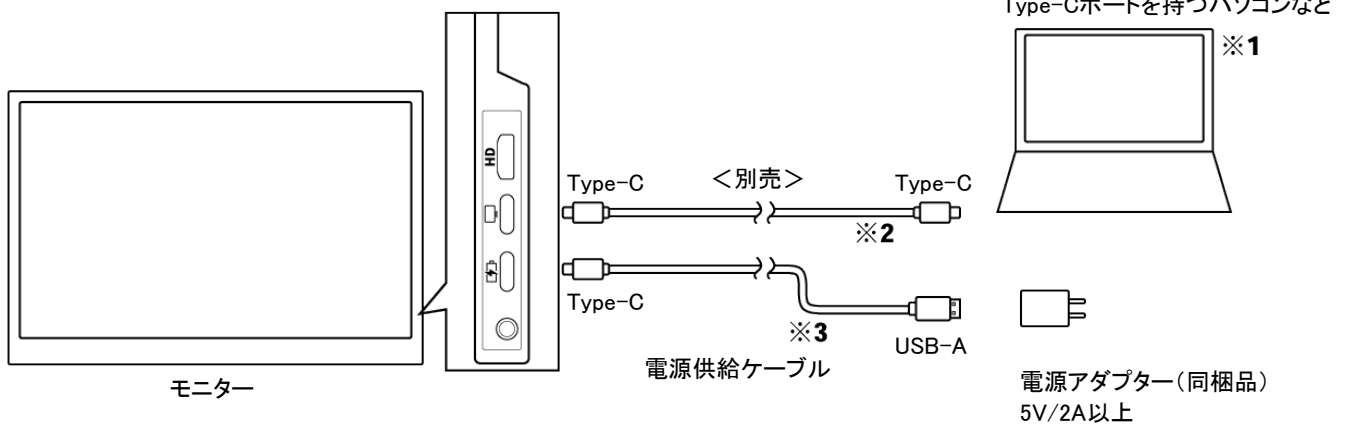


3. 接続方法

<HDMIケーブルで接続する場合>



<USB Type-Cケーブル(別売)で接続する場合>



※1 パソコンなどの機器はType-Cの映像出力に対応している必要があります。

※2 Type-C/Type-CのUSBケーブルは、USB3.2Gen1またはGen2に対応したケーブルをご使用ください。

※3 パソコンなどの機器から十分な電源が供給される場合、電源供給ケーブルの接続を省略できる場合があります。

3. ボタンの操作

設定ボタン

ボタン	通常時	メニュー表示時
+	音量調節メニューを表示	上または右に移動
MENU	各種設定メニューを表示	選択または決定
-	明るさ調節メニューを表示	下または左に移動
↻	入力切替え	決定して戻る

4. 製品仕様 ※仕様は予告なく変更される場合があります

表示部	15.6 インチ TFT 液晶	最大解像度	1920×1080
映像入力端子	USB Type-C、ミニ HDMI	音声入力端子	3.5mm ヘッドフォン端子
マイクロ USB 端子	Type-C でパソコン等と接続時は USB ハブとして使用可能	電源入力端子	USB Type-C
電源入力	DC5V/2A	消費電力	約 10W(最大)
サイズ	約 370×225×11mm(本体)	質量	約 760g(本体)+約 340g(専用カバー)

同梱品:電源アダプター、Type-C/USB-A ケーブル(電源供給用)、ミニ HDMI/HDMI ケーブル、専用カバー(モニターに取り付け済)

5. サポート

お問い合わせはこちら



お客様サポートサイト

<https://www.broadwatch.jp/support/>

製品保証書

型番：LCD-MOBILE-16

保証期間：お買い上げ日より1年間

お買い上げ日

保証期間内に正常な使用で故障が発生した場合、保証規定に基づき、製品の保証を行います。

販売店名

※保証規定はブロードウォッチのホームページをご確認ください。ご購入日が記載された書類（レシート、領収書、納品書、保証書、メール等）のいずれかを必ず保管してください。

※お買い上げ時のレシートも一緒に保管してください。ください。製品保証を受ける際に必要になります。



株式会社ブロードウォッチ

MADE IN CHINA

2024.3

堺センター 〒590-0961 大阪府堺市堺区寺地町3丁1-7

<https://www.broadwatch.jp/>

050-3786-0010（お問い合わせご案内ダイヤル）

アクセサリのご案内

HDMI 接続ケーブル



型番:HDMI-CBL-1

ミニ HDMI ケーブル



型番:HDMI-MINI-CBL