

はじめに

ご購入いただき、誠にありがとうございました。本書をよくお読みの上、正しくご使用ください。

■本製品の特長

- Wi-Fi 利用でスマホから簡単設定、簡単アクセス。
- 動体追跡機能で、カメラが動く対象物を自動で追いかけます。
- 360 度全方位パノラマガイドにより、カメラ方向のガイド表示機能。
- AMAZON ALEXA 対応。
- 録画記録媒体はメモリーカード、スマホ、クラウドサービスが使用可能。

安全上のご注意

- 安全にお使いいただくために、必ずお守りください。



警告

- ・ 異常現象が発生した場合は、すぐに電源を抜いて製品サポート又は販売元までご連絡下さい。
- ・ 機器を開けたり、改造をしたりしないでください。
- ・ お客様による分解、修理は火災や感電、故障の原因となりますので、絶対におやめください。
- ・ 異物、油滴、洗剤、液体を入れないで下さい。火災や感電、故障の原因となります。
- ・ 濡れた手で電源プラグの抜き差しをしないでください。感電の恐れがあります。
- ・ 電源プラグや端子は確実に差し込んでください。接続が不十分だと動作不良や火災、感電の恐れがあります。
- ・ 機器の取り付けは確実に行ってください。落下して怪我や故障の原因となります。
- ・ 乳幼児の手の届くところに保管、設置をしないでください。
- ・ 機器を落としたり、強い衝撃を与えたりしないで下さい。
- ・ 下記のような場所ではご使用にならないでください。
油煙や湯気が直接当たる場所や熱器具、加湿器の近く。可燃性ガスのある環境。炎天下、高温な環境。



注意

- ・ 本機器は防水ではありません。
- ・ microSD カードは消耗品です。定期的な交換を推奨します。
- ・ ご使用にならないときは、電源を抜いてください。
- ・ この機器は国内専用です。保証は国内に限り有効です。

ご使用に当たり下記の内容について了承を頂いた場合のみご使用ください。

(1) スマホアプリは予告なく改良され、自動更新されます。

- (2) この説明書は iPhone 版アプリをもとに作成されています。都度機能更新等がありますので画面や操作等が変更されている場合があります。その為基本的には画面指示に従い操作ください。
- (3) 撮影されたデータ、アプリを使用する事により生じた損害に関しては、当社はいかなる場合にも一切の責任を持ちません。
- (4) 緊急や重要な事象に関連する用途では使用しないで下さい。
- (5) 撮影された画像の各種権利(肖像権、意匠権等)についてはお客様で管理ください。
- (6) アプリでは使用に当たり最低限の個人情報の登録が必要になります。お客様の秘匿情報は登録しないで下さい。
- (7) アプリでは動作に必要な最低限の情報(使用地域、IP 情報、OS 情報等)を取集していることを理解した上でご使用ください。
- (8) 違法な撮影(盗撮など)には使用しないで下さい。
- (9) 個々のスマホ操作についてはお客様で判断ください。当社はアプリ操作を含めた通常のスマホ操作については説明していません。

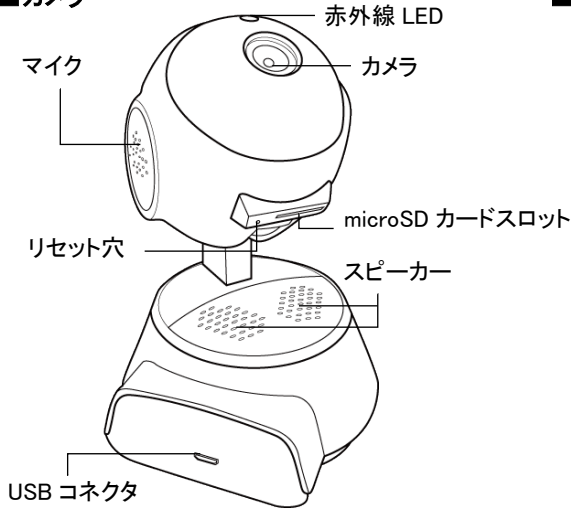
無線 LAN について

本製品の無線機能の使用周波数では、産業・科学・医療用機器の他、他の同種無線局、工場の製造ラインなどで使用される免許を要する移動体識別用構内無線局、アマチュア無線局、免許を要しない特定の小電力無線局など(以下「他の無線局」と略す)が運用されています。

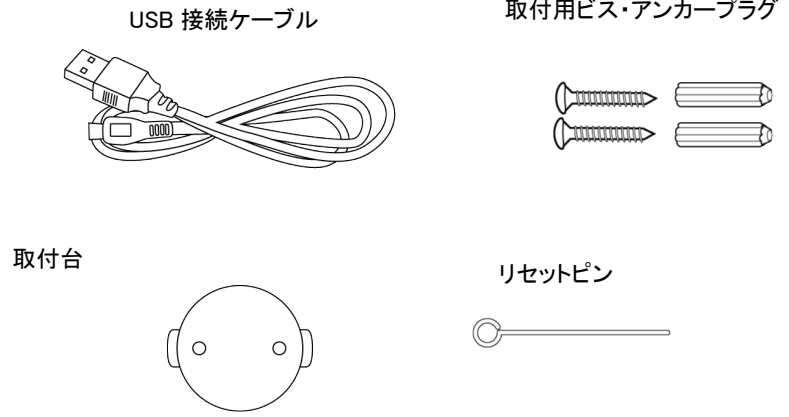
1. 本製品を使用する前に、近くで「他の無線局」が運用されていないことを確認してください。
2. 万一、本製品と「他の無線局」との間に電波干渉が発生した場合には、速やかに本製品の使用場所を変えるか、または機器の運用を停止(電波の発射を停止)してください。
3. ご不明な点やその他お困りのことが起きた場合は、サポートまでご連絡ください。

各種の名称

■カメラ



■同梱物



(注) MicroSD カードは使用前に FAT 形式で初期化下さい。

注意: USB 電源は付属していません。

64GB 以上のカードは各種アプリを使用して初期化下さい。(例 Fat32Formatter)

設置方法

■ご準備いただくもの(設定、設置の前ご準備ください)

- ・ スマホ : Android 5.0 以上、または、iOS 9.2 以上
- ・ 2.4GHz 帯の Wi-Fi 環境※、無線 LAN ルーターの ID (SSID) とパスワード
- ・ メールアドレス (アカウント設定に使用します)

【任意】 microSD カード (4~128GB 必ず Class10 以上のものをご用意ください)

※2.4GHz 帯 Wi-Fi のみ使用できます。5GHz 帯は使用できません。

本説明書の画面は Ver.B 以前のものなので、アプリ画面に従い操作ください。

手順 1 : アプリのダウンロードとインストール

スマホにカメラアプリをインストールします。

右の QR コードを読み、お使いの機器に対応したアプリをダウンロードし、画面の説明に沿ってインストールしてください。

※アプリは予告なく更新されます。


画面やメニュー名が変更されることがあります。





録画データの保存

録画データの保存は、microSD カード、スマホ、クラウドストレージの 3ヶ所から選ぶことができます。

スマホに保存する

カメラ映像表示画面で  カメラアイコンをタップすると、静止画を撮影し、スマホに保存します。

また、 録画アイコンをタップすると、アイコンが  に変わり動画の録画を開始し、もう一度タップすると録画を終了して動画をスマホ内に保存します。

microSD カードに保存する

microSD カード内に録画データを保存します。

(※microSD カードは、4～128GB で、必ず Class10 以上のものをご用意ください。)

microSD カードスロットに、microSD カードの金属端子面がカメラ側を向くように、「カチッ」と音がするまで差し込みます。抜く場合は、カードを押し込むと飛び出します。

※microSD カードの抜き差しは、必ずカメラの電源を抜いて電源オフの状態で行ってください。

※microSD カードを抜き差しするときは、カードを機器の隙間に入れないようご注意ください。

クラウド保存

クラウドサービス(AWS、有料)に録画データを保存することができます。

カメラのシェア

カメラの映像を他のユーザーと共有することができます。最大5人まで共有が可能です。

(共有を受けるユーザーはあらかじめアカウントを作成している必要があります。)

1. 「共有」アイコンをタップします。
2. 画面上の「+」をタップして、共有したいユーザーのアカウント名(Eメールアドレス)を入力します。

共有を受けたユーザー

ログインすると、共有されたカメラが追加されています。

※録画された過去のデータを見ることはできません。

※共有されたカメラの設定や他ユーザーへの共有はできません。

接続カメラの個別設定

接続したカメラ別に各種の設定ができます。



動体検知機能

カメラの映像に動きを検知すると警報音を鳴らしたり、スマホにプッシュ通知をしたりできます。

製品仕様

仕様は予告なく変更になる場合があります。

カメラ解像度	1280×720ピクセル	対応端末	Android 5.0 以上・iOS 9.2 以上
センサー	100万画素 CMOS	適用アプリ	専用アプリ(無償)
撮影距離	5cm～∞	利用可能人数	端末 5 台まで操作可能
撮影画角	対角 約 90 度	通信方式※3	2.4GHz帯
赤外線撮影	あり(最大約 10m)	無線 LAN	IEEE802.11 b/g/n
オーディオ	マイク・スピーカー内蔵	セキュリティ	WEP/WPA-PSK/WPA2-PSK
録画性能 記録先	・本体 microSD カード 4～128GB(Class10 以上推奨) ・スマホ ・クラウド※1	動作環境	温度:0～50℃ 湿度:90%以下(結露無条件)
録画時間	連続録画時 動感検知時	技適マーク	取得済
クラウド	最大 1 ヵ月 最大 1 ヵ月	外形寸法	約 90×90×125mm(本体)
内蔵メモリー	最大約 1 週間 1 ヵ月～1 年※2	重量	約 170g
動画形式	MP4、H.264(映像圧縮) G.711(音声圧縮)	電源	USB 電源

同梱品: 本体、USB 電源ケーブル、取付台、取付用ビス、アンカープラグ、リセットピン

※1. AWS を利用。利用には別途登録と利用料が必要となります。

※2. 動体検知の頻度により変化します。

※3. 5GHz 帯の無線 LAN には接続できませんのでご注意ください。

商標・登録商標について

本書に記載されている会社名、商品名、サービス名は、各社の商標または登録商標です。

サポート

保証書

型番: SEC-WTF-360D-A

お買い上げ日 年 月 日

ご購入日が記載された書類(レシート、領収書、納品書、保証書、メール等)のいずれかを必ず保管してください。製品保証を受ける際に必要になります。

保証規定についてはブロードウォッチのホームページをご確認ください。

保証期間: お買い上げ日より 1 年

販売店印

※お買い上げ時のレシートも一緒に保管してください。

ホームページ <http://www.broadwatch.jp/>

メール support@broadwatch.jp

電話 050-3786-0010 10:00～12:00 13:00～17:00 ※土日祝除く

※話中の場合はコールバック対応です。※電話対応は混み合いますので、メール対応をおすすめします。

 **株式会社ブロードウォッチ**
BROADWATCH 堺センター 〒590-0961 大阪府堺市堺区寺地町西 3 丁 1-7