

卓上型ビアフォーマー

特徴

グラスを置いてスイッチに触れるだけでビアフォーマーとして機能します。
超音波方式でビールに細かい泡を発生させます。

使用する前にお読み下さい。



使用上の注意。

- ・ご使用前には「使用上の注意」をよく読み、ご使用ください。
- ・異常現象が発生した場合は、すぐに電源を抜いて製品サポート又は販売元まで連絡下さい。
- ・この機器の保証は国内に限り有効です。



機器を開けたり、製品を改造しないで下さい。

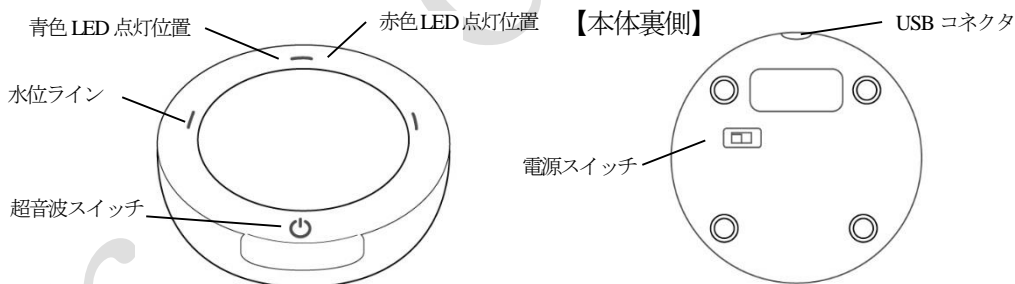
- ・お客様による分解、修理は火災や感電、故障の原因となりますので、絶対におやめください。
- ・異物、油滴、洗剤、液体を入れないで下さい。火災や感電、故障の原因となります。
- ・機器を落としたり強い衝撃を与えないで下さい。



下記のような場所ではご使用にならないでください。
火災、故障の原因となります。

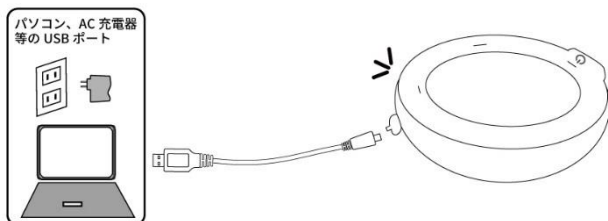
- ・油煙や湯気が直接当たる場所や熱器具、加湿器の近く。可燃性ガスのある環境。
炎天下、高温な環境。

1. 各部の名称



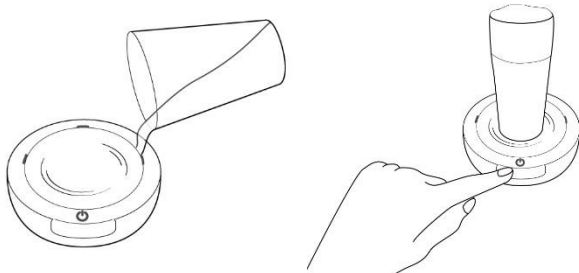
2. 充電方法

- 1) USBコネクタ部分のゴムカバーを開け、USBケーブルとUSB電源を接続して充電します。
(赤色LEDが点灯します)



2. 使用方法

- 1) 本体裏面にある電源スイッチをONにします。
- 3) 水を中央のくぼみに水位ラインまで注ぎます。
- 4) ビールを7分目あたりまで注いだグラスを本体の中央に置きます。
- 5) スイッチに触れると超音波振動が発生し、ビールに泡を作り出します。
※指がスイッチに触れている間だけ青色LEDが点灯し、超音波が発生します。



ポイント

ビールは泡が立たないようにグラスを傾けて注ぐと超音波で作出す泡の割合が増え、おいしくできます。

5. 仕様 仕様は予告なく変更される場合があります。

(同梱物) 本体、USBケーブル、本説明書

動作方式	超音波振動方式	振動周波数	110kHz
電源	DC5V/1A	質量	約 128g
本体サイズ	約 123×123×30mm		

6. サポート

保証書

型番：BEER-SONIC

お買い上げ日

年 月 日

ご購入日が記載された書類（レシート、領収書、納品書、保証書、メール等）のいずれかを必ず保管してください。製品保証を受ける際に必要になります。
保証規定についてはブロードウォッチのホームページをご確認ください。

販売店印

保証期間：お買い上げ日より半年

※お買い上げ時のレシートも一緒に保管してください。

ホームページ <http://www.broadwatch.jp/>

メール support@broadwatch.jp

電話 050-3786-0010 10:00～12:00 13:00～17:00 ※土日祝除く

※話中の場合はコールバック対応です。※電話対応は混み合いますので、メール対応をおすすめします。



株式会社ブロードウォッチ

BROADWATCH 堺センター 〒590-0961 大阪府堺市堺区寺地町西3丁1-7