

センサー付き泡ソープディスペンサー

型番: DISP-SOAP

安全上のご注意

※ご使用前に、「安全上のご注意」を必ずお読みの上、正しくご使用ください。

●表示の説明

⚠ 警告	取扱いを誤った場合、死亡または重傷を負う可能性が想定される内容です。
⚠ 注意	取扱いを誤った場合、人が損害を負う、または物的損害が発生する可能性が想定される内容です。

●絵記号の説明

🚫 禁止の行為を示します。	🔔 実行しなくてはならない内容を示します。
---------------	-----------------------

警告

- 機械の中に異物、油滴、液体をいれないでください。火災や感電、故障の原因となります。
- 🔔 電池は⊕と⊖の向きを正しくセットしてください。
- 新旧の電池の混同や種類の異なる電池を組み合わせて使用しないでください。
- 🔔 長時間使用しない場合は、電池を取り外してください。
- 🔔 異常現象(煙、異常膨張等)が発生した場合は、電池を取り外して販売店または弊社サポートまでご連絡下さい。
- 製品を分解・改造しないでください。

注意

- 🔔 設置は確実に行ってください。不完全な場合、落下してけがの原因となることがあります。
- 暖房器具やコンロの近くなど高温になる所や蒸気が当たる所に置かないでください。火災や故障の原因となります。
- 高温多湿、直射日光が当たる場所での使用や保管はしないでください。
- 本製品を落としたり、強い衝撃を与えたりしないでください。故障の原因となります。

使用上のご注意

- ・ 本製品は防水ではありません。液体石鹸を入れるタンクやノズル以外には水がかからないようにしてください。
- ・ 粘性の強い液体石鹸は、ノズルが詰まる可能性があります。
- ・ タンクに液体を入れていた場合は、傾けたりタンクを押し下げることで液体が漏れる場合があります。
- ・ 液体石鹸を詰め替える際は、タンク内をよく洗い乾燥させてからお使いください。
- ・ センサー付近に液体石鹸の泡や汚れが溜まると、センサーが手を検知しなくなりますのでご注意ください。
- ・ ノズルは定期的にお手入れをしてください。

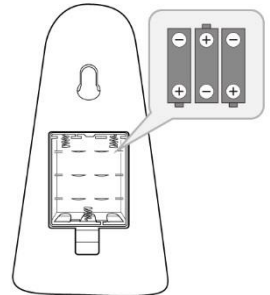
製品特長

- ◎手をかざすと液体石鹸が泡状で出てきます ◎吹出し量を2段階に調節できます。
- ◎容器に触ることなく衛生的で、石鹸を手で泡立てる必要がありません。 ◎壁掛け又は卓上で使用できます。

使用方法

<電池を入れる>

電池使用時は裏面のカバーを開けて、単3形アルカリマンガン乾電池3本を極性に注意して正しい向きに入れて下さい。
※電池のマイナス側がスプリングに当たるように入れてください。

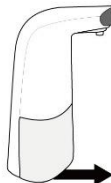


<液体石鹸セット方法>

※液体石鹸を入れたタンクを押し下げるか傾けたりすると、液体石鹸が漏れることがありますのでご注意ください。

① 本体からタンクを取り外します。

タンクの下に凹みがあります。
凹みに手を引っかけて前に引くとタンクが外れます。



② 液体石鹸を入れる。

タンクの蓋をはずします。
タンクに液体石鹸を入れ、お好みに合わせて希釈してください。



③タンクの蓋をしめる。

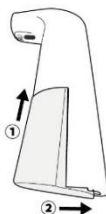
タンクの蓋をして、上部のラバー部分を横向きにします。

ラバー部分を横向きに



③タンクを本体に装着する。

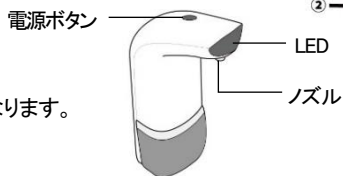
本体の吸い込み口とタンクの真ん中の穴を合わせ、下から押し込みながらタンクをはめ込みます。



<操作方法>

1)電源のオンとオフ

電源ボタンの長押しでオンとオフができます。オンになるとLEDが青色に一回点滅し、オフになるとLEDが赤色に一回点滅した後オフとなります。



2)泡を出す

ノズルの奥にセンサーがあります。

ノズルの下に手をかざすと液体石鹸が泡の状態ですてきます。



3)吹き出し量の調整

電源がオンの状態で電源ボタンを短くボタンを押すと泡が出る量を調整できます。

(LEDが緑色に点滅＝多量吹き出しモード、青色に点滅＝少量吹き出しモード)

※電源オンにしたときは少量出しモードになっています。

お手入れ方法

ノズルやセンサー部分に泡や汚れが付着した際は、ぬるま湯でぬらした布で拭き取ってください。

よくあるご質問

・動かなくなった・・・電池の消耗または向きが間違っている可能性があります。

電池の極性を確認し、新しい電池を入れてください。必ずアルカリ乾電池をご使用ください。

・泡が出ない・・・吹き出し口やセンサー部分に石鹸や汚れが付着していませんか？

液体石鹸の粘性が強くないですか？お手入れ方法をご確認の上、お手入れを行ってください。

製品仕様

※仕様は予告なく変更する場合があります。

電源	単3形アルカリマンガン乾電池×3本(別売)	電池寿命	1日15回使用(少量吹き出し)で約4ヶ月間
タンク容量	300ml、泡出し回数(少量吹き出しモードで約400回)		
材質	ABS、ポリエチレン	大きさ	約120×102×210mm、約220g

同梱品: 本体(タンク装着済)、壁掛けフック、取扱説明書(本紙)

サポート

保証書

型番: DISP-SOAP

お買い上げ日 年 月 日

ご購入日が記載された書類(レシート、領収書、納品書、保証書、メール等)のいずれかを必ず保管してください。製品保証を受ける際になります。保証規定についてはブロードウォッチのホームページをご確認ください。

販売店印

保証期間: お買い上げ日より半年

※お買い上げ時のレシートも一緒に保管してください。

ホームページ <http://www.broadwatch.jp/>

メール support@broadwatch.jp

電話 050-3786-0010 10:00～12:00 13:00～17:00 ※土日祝除く

※話中の場合はコールバック対応です。※電話対応は混み合いますので、メール対応をおすすめします。

<使用する液体石鹸について>

粘性の強い液体石鹸(ボディソープ等)では正常動作しません。

粘性の弱い液体石鹸をご使用ください。