

高音質 I7 Bluetooth 充電式 通話イヤホン

型番:EAR-PHONE-I7

取扱説明書

特長

- Bluetooth バージョン 5.0
- 充電&収納ケース付き
- 通話対応/マイク付き
- 両耳・片耳使用可能
- 3~4 時間再生可能

ご使用前にお読みください

使用上の注意

- ・ ご使用前には「使用上の注意」をよく読み、ご使用下さい。
- ・ 異常現象(煙、異音、異臭など)が発生した場合は、すぐに電源を抜いて製品サポート又は販売元まで連絡下さい。
- ・ 大音量で長時間のご使用は、聴力を失う恐れがあります。
- ・ ご使用の前に音量を最小にし、音量を少しずつ上げて調節してください。
- ・ 電子レンジの周辺や無線 LAN 機器・デジタルコードレス電話等、2.4GHz 帯を使用する機器がある環境ではノイズ・音切れ等が発生することがあります。高周波を発生する機器から離してご使用ください。
- ・ 通信有効距離は最大 10m(見通し距離)の範囲内です。障害物が無いほど良好な通信が可能です。
- ・ 本製品は日本国内専用です。また、保証は国内に限り有効です。

機器を開けたり、改造したりしないで下さい。

- ・ お客様による分解、修理は火災や感電、故障の原因となりますので、絶対におやめください。
- ・ 異物、油滴、液体を入れないで下さい。火災や感電、故障の原因となります。
- ・ 自動車、バイク、自転車等の運転中は絶対にご使用にならないでください。
- ・ 駅のホームや踏切、道路等、周囲の音が聞こえないと危険な場所ではご使用にならないでください。
- ・ 乳幼児の手の届かない場所で保管およびご使用ください。小さな部品を誤飲する恐れがあります。
- ・ 医療機器の近くではご使用にならないでください。ペースメーカーを

ご使用の方は、医師にご相談の上、ご使用ください。

- ・ 航空機内では航空会社の指示に従ってご使用ください。
- ・ 本製品に強い力を加えたり、重いものを載せたりしないでください。

！ 下記のような場所ではご使用にならないで
ください。火災、故障の原因となります。

- ・ 油煙や湯気が直接当たる場所や熱器具、加湿器の近く。
- ・ 可燃性ガスのある環境。炎天下、高温、高湿な環境。
- ・ 熱がこもるような環境。

本製品の使用周波数では、産業・科学・医療用機器、他の同種無線局、工場の製造ラインなどで使用される免許を要する移動体識別用構内無線局、アマチュア無線局、免許を要しない特定の小電力無線局など（以下「他の無線局」と略す）が運用されています。

1. 本製品を使用する前に、近くで「他の無線局」が運用されていないことを確認してください。
2. 万一、本製品と「他の無線局」との間に電波干渉が発生した場合には、速やかに本製品の使用場所を変えるか、または機器の運用を停止（電波の発射を停止）してください。
3. ご不明な点やその他お困りのことが起きた場合は、サポートまでご連絡ください。

2.4FH1

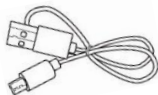
1. 同梱内容



イヤホン(L、R)



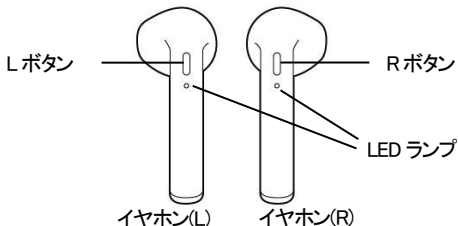
充電ケース



充電用USB
ケーブル

2. 各部の名称

イヤホン



充電ケース



3. 準備

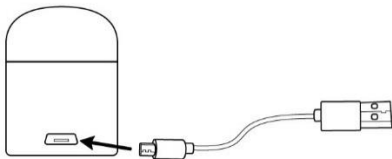
■ 充電する

ご購入後は、充電を行ってからご使用ください。

【充電ケースの充電】

充電ケースに内蔵されている充電式電池を充電します。

1. 充電ケースの USB 端子部分に、付属の充電用 USB ケーブルを接続します。



2. USB コネクタを USB 電源(別売)またはパソコンなど電力を供給できる USB ポートに接続すると、LED ランプが赤色に点滅し充電ケースの充電が開始されます。

【イヤホンの充電】

1. イヤホンを充電ケースの穴に奥まで差し込みます。
2. 充電ケースのボタンを押します。充電ケースの LED ランプが青色に点灯します。
3. イヤホンの LED ランプが赤色に点灯しイヤホンの充電が開始されます。

充電中の LED 表示について	
充電ケース	充電中は、充電ケースの LED ランプが赤色に点滅します。 充電が完了すると充電ケースの LED ランプの点滅が止まり、赤色に点灯します。
イヤホン	充電中はイヤホンの LED ランプが赤色に点灯します。充電が完了すると LED ランプは青色になり、しばらくすると消灯します。

充電ケースにイヤホンを差し込んで電源につなぐと、充電ケースとイヤホンの両方を充電できます。

■ ペ어링(初期登録)する

イヤホンをお手持ちのスマートフォンまたは他のBluetooth機器で使用するためには、お手持ちの機器とのペ어링(機器への初期登録)を行う必要があります。

※はじめてお使いになる前に必ずペ어링をしてください。

ペ어링する

1. 充電ケースからイヤホンを取り出し、L ボタンと R ボタンを同時に長押しし、イヤホンの LED ランプが赤色と青色に交互点滅はじめたら長押しをやめます。
2. LED ランプが青色の点滅に変わります。
3. スマートフォンまたは他のBluetooth機器を開き、Bluetoothをオンにします。一覧から「TWS***」を選択するとイヤホンとデバイスと自動的にペ어링されます。接続されると「Connected」と聞こえ、イヤホンの LED ランプは消灯します。

注: TWS***は TWS から始まる文字を示します。機器

によっては別の文字列で表示される場合があります。

2 回目以降の接続

イヤホンとBluetooth機器と一度ペアリングされると、次回からは自動的に接続されます。

ペアリングができないとき

1. 一旦、イヤホンの電源をオフします。
2. L ボタンと R ボタンを同時に長押しし、イヤホンの LED ランプが赤色と青色に交互点滅はじめたら長押しをやめます。
3. R ボタンを 2 回押します。
4. 両方のイヤホンで青色の LED ランプが点滅に変わります。(もし、青色の LED ランプが点滅にならないときは、L ボタンを 2 回押し、もしくは、長押ししてください。)
5. 再度ペアリンをしてください。

※イヤホンの電池残量が少ないときはペアリングできないことがあります。イヤホンを充電してください。

4. 操作方法

※ペアリング後に次の操作が可能になります。

■ 電源のオン／オフ

操作中に電源のオン／オフができます。

電源オン	L または R ボタンを <u>3 秒間以上長押し</u> すると「Power On」と聞こえ、電源がオンになります。
電源オフ	L または R ボタンを <u>3 秒間以上長押し</u> すると「Power Off」と聞こえ、電源がオフになります。

■ 音楽を聴く

接続された機器の音楽を聴くことができます。

一時停止 ／開始	L または R ボタンを <u>短く 1 回押し</u> ます。
-------------	----------------------------------

■ 片方のイヤホンのみ使用する

片方のみを電源オンにしてBluetoothに接続してください。

■ 通話する

音楽を聴いているとき、接続されたスマートフォンの電話の着信・発信をイヤホンで対応ができます。着信時に発信元の電話番号を英語で読み上げます。読み上げている途中でも下記の操作は可能です。

着信の受話／切る	L または R ボタンを <u>1</u> 回押します。
着信を拒否	L または R ボタンを <u>長</u> 押しします。
リダイヤル(最後に発信した番号に発信)	L または R ボタンを <u>3</u> 回押す


■ 音声アシスト機能(Siri)を使用する(iOSのみ)

iOS 対応デバイスと接続した場合は、イヤホンからSiriを起動できます。

Siriを起動する	L または R ボタンを <u>2</u> 回押します。
Siriを閉じる	もう一度 L または R ボタンを <u>2</u> 回押します。

※iOS 以外の機器の場合は異なる動作をします。

5. 製品仕様

通信方式	Bluetooth バージョン 5.0
対応プロファイル	A2DP, HFP, HSP, AVRCP
最大通信距離	見通し距離約 10m
使用周波数帯域	2.4GHz 帯
動作時間(目安)	約 3~4 時間 (スタンバイ:約 80 時間)
イヤホンサイズ(片耳)	約 18×18×46mm 約 5g
充電ケースサイズ	約 48×60×25mm 約 30g (イヤホンを含まず)
電源入力	DC 5V
技術基準適合証明	取得済 型番：EAR-PHONE-I7 認証機名：I7mini  210-137432

【同梱品】 イヤホン(R、L)、充電ケース、充電用 USB ケーブル、取扱説明書(本紙)

※充電には USB 電源(別売)またはパソコンなどの USB ポートが必要です。

6. サポート

保証書

型番:EAR-PHONE-I7

ご購入日が記載された書類（レシート、領収書、納品書、保証書、メール等）のいずれかを必ず保管してください。製品保証を受ける際に必要になります。
保証規定についてはブロードウォッチのホームページをご確認ください。

保証期間：お買い上げ日より1年

お買い上げ日

年 月 日

販売店印

※お買い上げ時のレシートも一緒に保管してください。

ホームページ <http://www.broadwatch.jp/>

メール support@broadwatch.jp

電話 050-3786-0010 10:00～12:00 13:00～17:00 ※土日祝除く

※話中の場合はコールバック対応です。※電話対応は混み合いますので、メール対応をおすすめします。



株式会社ブロードウォッチ

BROADWATCH 堺センター 〒590-0961 大阪府堺市堺区寺地町西3丁目1-7

EAR-PHONE-I7 (BP Ver. A)

MADE IN CHINA