

特徴

- ◎リストバンドの故障や誤装着を確認できるチェッカー付き。
- ◎人体に溜まる静電気を除電し、静電気による電子機器の破損を防ぎます。
- ◎リストバンドはカールコードで伸縮可能。

安全上のご注意

ご使用前に、「安全上のご注意」を必ずお読みの上、正しくご使用ください。

●表示の説明

△ 警告	取扱を誤った場合、死亡または重傷を負う可能性が想定される内容です。
△ 注意	取扱を誤った場合、人が損害を負う、または物的損害が発生する可能性が想定される内容です。

●絵記号の説明

⊘	禁止の行為を示します。	❗	実行しなくてはならない内容を示します。
---	-------------	---	---------------------

警告

- ❗ 異常現象(煙、異音、異臭など)が発生した場合は、すぐに電池を抜いて製品サポート又は販売元までご連絡ください。
- ❗ 濡れた手で操作しないでください。感電の恐れがあります。
- ⊘ 分解、修理、改造をしないでください。火災や感電、故障の原因になります。
- ⊘ 異物、油滴、液体を入れないでください。火災や感電、故障の原因になります
- ⊘ 落としたり強い衝撃を与えたりしないでください。衝撃により故障する恐れがあります。
- ⊘ 梱包材はお子様の手の届くところに置かないでください。誤飲や窒息、ケガの原因になります。
- ⊘ 除電以外の目的に使用しないでください。
- ⊘ 次のような場所では、保管および使用しないでください。
 - ・ 湿気やホコリの多い場所や水滴がかかるような場所(浴槽、水場など)
 - ・ 油煙や湯気が直接当たる場所や熱器具、加湿器の近く、可燃性ガスのある環境
 - ・ 高温になる環境、直射日光が当たる場所
 - ・ 車内や船舶など強い振動や衝撃を受ける場所

注意

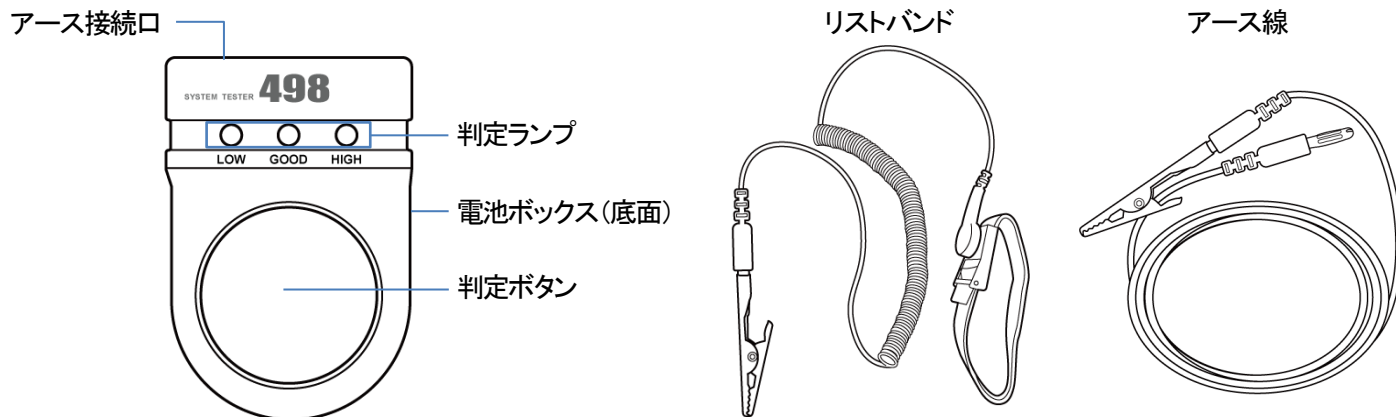
- ❗ リストバンドを使用して作業する際は、必ずアースに接続してください。
- ❗ 接続端子の汚れは綺麗にふき取って接続してください。また端子は確実に差し込んでください。接続が不十分だと動作不良、火災や感電の原因となることがあります。
- ❗ 金属アレルギーの方は使用の際ご注意ください。
- ❗ しばらく使用しない場合は、電池を外してください。
- ❗ 電池の＋を正しくセットしてください。
- ⊘ 付属の電池は充電電池ではありません。充電しないでください。
- ⊘ 電池をショートさせたり、分解・加熱・火の中に入れてたりしないでください。
- ⊘ ケーブルを折り曲げたり、挟んだり、束ねたままで使用したりしないでください。

・この機器は日本国内用です。保証は国内に限り有効です。

<破棄ついて>

本製品を破棄する場合は各地方公共団体で指定された方法で破棄してください。

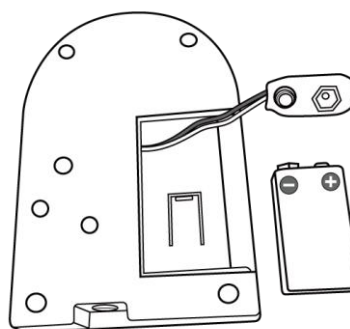
各部の名称と同梱品



電池を入れる

※付属の電池は充電用ではありません。絶対に充電しないでください。

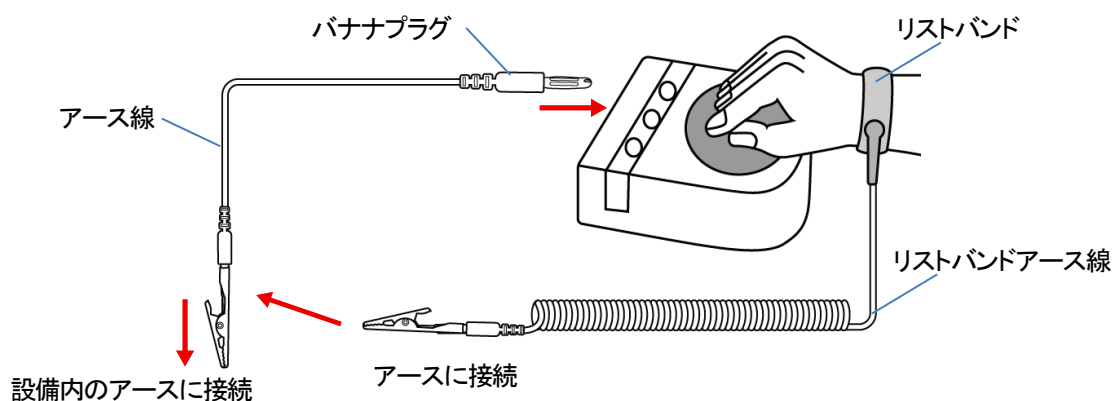
- 1) 底面の電池ボックスのカバーをスライドさせて開けます。
- 2) 付属の電池を(+)(-)の向きに注意して正しくセットします。
+と-端子を片方ずつ馴染ませてから装着してください。
- 3) 電池カバーを戻します。



使用方法

リストバンドの故障や誤装着、リストバンドが適切に接地されているかのチェックができます。

- 1) アース線のバナナプラグをチェッカーのアース接続口に差し込みます。
- 2) リストバンドを手首に装着します。(リストバンド長さの調節ができます。緩みがないよう装着してください。)
- 3) アース線のワニロクリップとリストバンドのワニロクリップをそれぞれ設備内のアースに接続します。
- 4) 3本の指で判定ボタンを押します。



判定	判定ランプ・音	状態	抵抗値(リストバンド-本機)
GOOD	緑色ランプが点灯しブザー音が鳴る	正常な状態です。	800kΩ ~ 9MΩ
LOW	赤色ランプ点灯	保護抵抗が低く、人体への感電リスクを伴います。 接地経路への異常が考えられます。	800kΩ 以下(誤差 10~0%)
HIGH	赤色ランプ(HIGH)点灯	リストバンドが正しく装着されているかご確認ください。 また、リストバンドが断線している可能性があります。	9MΩ 以上(誤差 0~-10%)

<お手入れ>

使用後は乾いた布で判定ボタンを拭いてください。

製品仕様

※仕様は予告なく変更される場合があります。

電源	9V 角形乾電池（付属の電池はテスト用です）	使用回数	約 5 万回程度で電池交換
使用環境	温度:0~40°C、湿度 20~90%	本体サイズ	約 80×115×40mm
本体重量	約 125g(電池含む)		

【同梱品】 本体、リストバンド、アース線、9V 角形電池

サポート

お問い合わせはこちら



お客様サポートサイト

<https://www.broadwatch.jp/support/>

製品保証書

型番：EELE-BAND

保証期間：お買い上げ日より1年間

お買い上げ日

保証期間内に正常な使用で故障が発生した場合、保証規定に基づき、製品の保証を行います。

販売店名

※保証規定はブロードウォッチのホームページをご確認ください。ご購入日が記載された書類（レシート、領収書、納品書、保証書、メール等）のいずれかを必ず保管してください。

※お買い上げ時のレシートも一緒に保管してください。製品保証を受ける際に必要になります。

 **株式会社ブロードウォッチ**

堺センター 〒590-0961 大阪府堺市堺区寺地町3丁1-7

<https://www.broadwatch.jp/>

050-3786-0010（お問い合わせご案内ダイヤル）

MADE IN CHINA

EELE-BAND (2026.1)