

ハンディコードレス掃除機

特徴

- ◎ごみ袋不要
- ◎小型でも強力吸引
- ◎1充電で最大25分動作
- ◎軽量570g

使用前にお読み下さい。



使用上の注意。

- ・ご使用前には「使用上の注意」をよく読み、ご使用ください。
- ・異常現象(煙、異音、異臭など)が発生した場合は、すぐに電源を抜いてスイッチを切り製品サポート又は販売元まで連絡下さい。
- ・付属の電源アダプターで充電ください。
- ・電源プラグは根元を持って抜き差しして下さい。ケーブルを持って抜かないで下さい。
- ・ストーブの付近等、高温になる場所で使用しないで下さい。
- ・ダストフィルター及び蓋を確実にセットしてご使用ください。
- ・排気口をふさいで使用しないで下さい。
- ・この機器の保証は国内に限り有効です。



機器を開けたり、製品を改造しないで下さい。

- ・お客様による修理は火災や感電、故障の原因となりますので、絶対におやめください。
- ・異物、油滴、液体を入れないで下さい。火災や感電、故障の原因となります。
- ・機器内には充電電池が入っているので高温となる場所におかないで下さい。

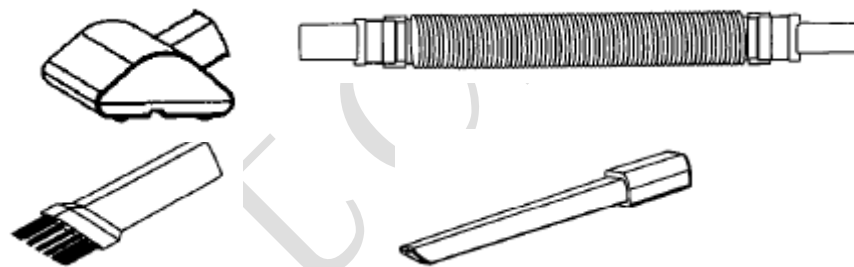


下記のような場所ではご使用にならないでください。

- ・油煙や湯気が直接当たる場所や熱器具、加湿器の近く。可燃性ガスのある環境。

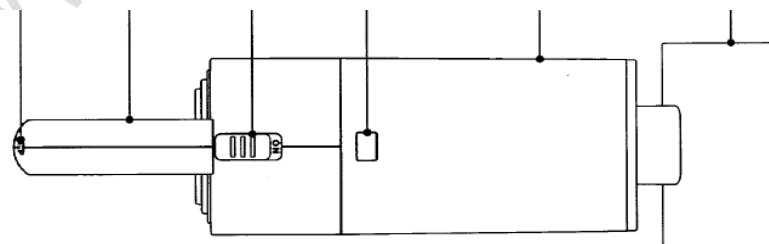
1. 準備

1) ブラシアクセサリー



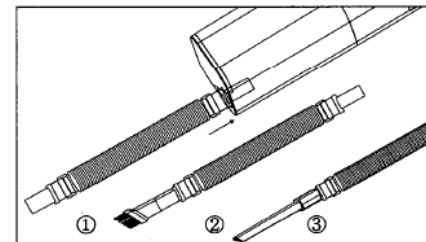
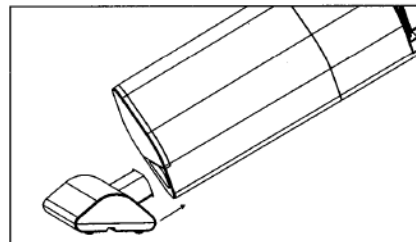
2) 各部の名前

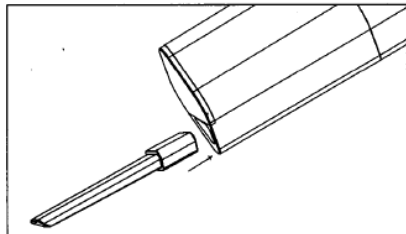
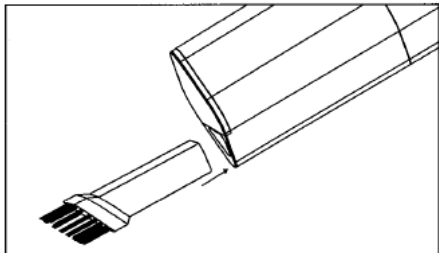
DC 電源口 ハンドル 電源スイッチ ダスト箱ボタン 本体 ブラシ



3) 組立て

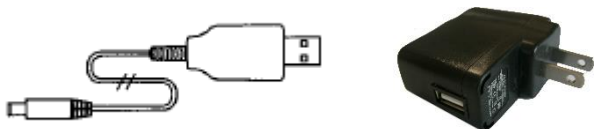
各種ブラシを用途に合わせて組み立てます。





4) 充電

図の電源ケーブルと電源アダプターを DC 電源口に接続して充電します。充電中はアダプターのLEDが赤点灯し、充電後LEDは緑点灯します。



2. 基本操作方法

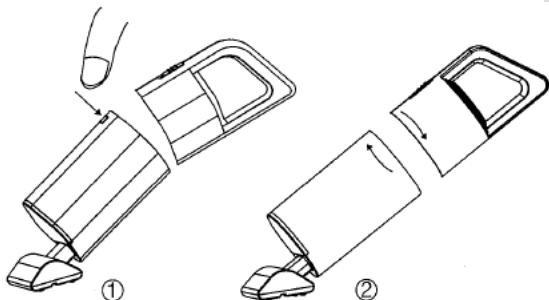
電源ボタンを押すと、電源 ON→電源OFFとなります。

3. ダスト箱

<ゴミだし>

ゴミが溜まりすぎると吸引力が低下します。逐次ゴミを出して下さい。

- ① 図のボタンを押します。
- ② 本体とハンドル部を外して下さい。
中のゴミフィルターを外して、内部のゴミを取り出して下さい。



4. よくあるトラブル

- ・電源がONしない・・・充電操作を行ってください。
- ・吸引力が落ちた・・・ゴミを出しフィルターを交換ください。

5. 仕様

仕様は予告なく変更される場合があります。

(同梱物) 本体, ブラシ (4種)、充電ケーブル、
電源アダプター (AC-USB-1A)、取扱説明書。

重量	本体部 570g	サイズ	9*9*32cm
充電時間	満充電まで約6時間	稼働時間	最大25分程度
吸引力	約3500PA	効率	90W
電源	AC100V/5W (電源アダプター使用)		
充電電池	リチウムイオン電池 (4000mAh/3.7V)		

6. サポート

WEBダウンロード、注意事項、サポート要項はホームページを参照ください。
電話対応は混み合う場合があるので、メール対応を推奨します。

www.broadwatch.jp <メール対応> support@broadwatch.jp

<電話対応> 050-3786-0010

(平日10~17時。話中の場合はコールバック対応です)