

スマホ用メイクチェックレンズ、LED付

ご使用前には「使用上の注意」をよく読み、ご使用ください。

特長

3段階のLED輝度調整が可能。自撮りやマクロ撮影に便利
スマホカメラがマクロレンズ、広角レンズに変わります
スマホの内側カメラ・外側カメラに装着が可能です。

使用シーン

スマホにつけてメイク直し、自撮りに
マクロ撮影で細かい部分を撮影

使用上の注意

<使用上の注意>

異常現象(煙、異常膨張等)が発生した場合は、販売店または弊社サポートまで連絡下さい。

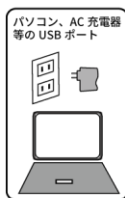
<製品を分解・改造しないで下さい。>

- ・異物、油滴、液体を入れると、火災や感電、故障の原因となります。
- ・設置方法が不安定な場合、落下してけがの原因となることがあります。

1. 充電方法

ご使用前の前に充電してください。

付属のUSBケーブルを本機の充電口に接続し、
USB側をパソコン等の電源を供給できるUSBポ
ートに接続すると充電が開始されます。
(充電中はLEDボタンあたりが赤く点灯します。)



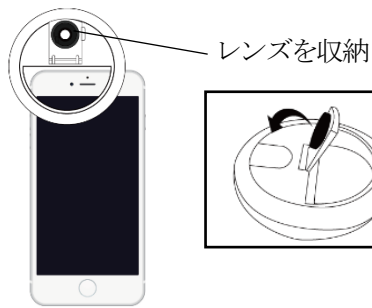
1. 使用方法

- ・スマホのカメラレンズにLEDのレンズ部分が重なるように挟んで装着します。

<レンズ使用>



<ライトのみ使用>



※外カメラで撮影する場合は、レンズを外カメラレンズに合わせてください。

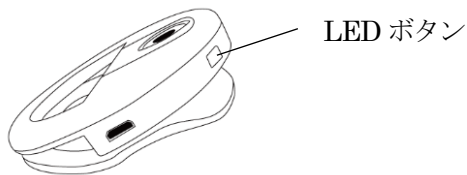
※ライトのみで使用する場合は、レンズ部分を収納してください。(ライトのみ使用図)

・LEDライトを点灯

機器の側面にLEDボタンがあります。

ボタンを押すごとにLEDの輝度が変化します。

(弱→中→強→OFF)

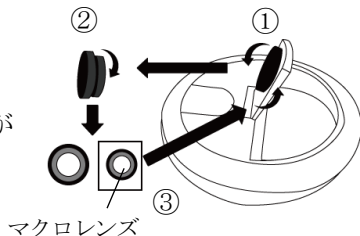


・マクロ撮影

① レンズ部分を回して機器から外します。

② 外したレンズをさらに回すと、レンズが二つに分かれます。

③ 「MACRO」と書かれたレンズのみを取り付けるとマクロ撮影ができます。



(広角レンズ) .. 2つのレンズの組合せ(出荷時)で広角レンズとして使用します。

(マクロレンズ) .. マクロレンズに変更すると接写して拡大撮影ができます。

1. 仕様

【仕様】 (仕様は予告なく変更される場合があります)

LED	36 灯(3段階調節)		
充電電池	リチウムイオンバッテリー(200mAh/3.7V) 満充電まで約1時間、連続約40分の弱でのLED点灯		
マクロレンズ	近接用(約15倍)	広角レンズ	広角(約0.65倍)
防水機能	なし	材質	ABS
大きさ	約40g、約85φ*28mm		

同梱パーツ: 本体、USBケーブル、レンズ拭き、本マニュアル

1. サポート

保証書

LED-MAKE-LENS

ご購入日が記載された書類(レシート、領収書、納品書、保証書、メール等)のいずれかを必ず保管してください。製品保証を受ける際に必要になります。保証規定についてはブロードウォッチのホームページをご確認ください。

保証期間: お買い上げ日より半年

お買い上げ日 年 月 日

販売店印

※お買い上げ時のレシートも一緒に保管してください。

ホームページ <http://www.broadwatch.jp/>

メール support@broadwatch.jp

電話 050-3786-0010 10:00 ~ 12:00 13:00 ~ 17:00 ※土日祝除く

※話中の場合はコールバック対応です。※電話対応は混み合いますので、メール対応をおすすめします。