

＜屋内用＞人感検知音声ガイド

型番:TALK-NAVI-IN

特 徴

- ◎人感センサーで人を検知して警告や注意情報を音声でガイドします。
- ◎標準音声メッセージ 10 音声を内蔵。独自の音声や無料のオプション音声を簡単に設定可能。
- ◎単 4 乾電池動作で待機時間 最大 3 年の長時間使用。
- ◎付属スタンドで向きや角度の調整が可能。
- ◎音量は 2 段階調節可能。

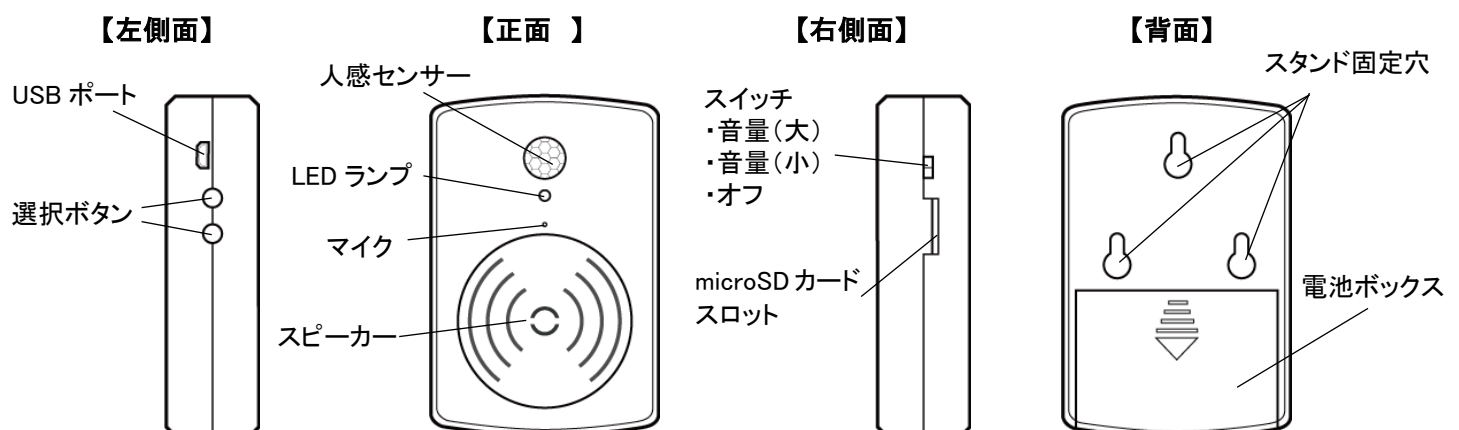
ご使用前に必ずご確認ください

- ・ご使用前に「使用上のご注意」を必ずお読みください。
- ・取扱説明書をよくお読みの上、正しくご使用ください。
- ・保証書が付属しています。大切に保管してください。

⚠ 使用上のご注意

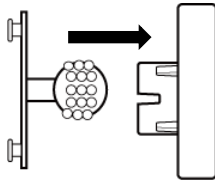
- ・ 異常現象(煙、異音、臭い等)が発生した場合はすぐに電源を切り、販売店または弊社サポートまでご連絡ください。
- ・ 機器を開けたり、製品の改造をしたりしないでください。
- ・ お客様による分解、修理は火災や感電、故障の原因となりますので、絶対におやめください。
- ・ 本機は防水ではありません。雨や水がかかる場所で使用しないでください。
- ・ 異物、油滴、液体を入れないでください。火災や感電、故障の原因となります。
- ・ 長時間ご使用にならないときは、スイッチを切り、電池を外して保管してください。
- ・ 古い電池と新しい電池、種類の違う電池を混ぜて使用しないでください。
- ・ 充電式電池は使用しないでください。
- ・ 電池をショートさせたり、分解・加熱・火の中に入れてしないでください。
- ・ 万一、電池から漏れた液が目に入った場合は、すぐに水で洗い、医師に相談してください。皮膚や衣類に付着した場合は、水で洗ってください。
- ・ USB 電源を使用するときは、乾電池を抜いてください。
- ・ 不安定な場所や振動の多い場所などには設置しないでください。落下してケガや故障の原因になります。
- ・ 次の様な場所では、保管・使用しないでください。
 - 湿気やほこりの多い場所や水滴がかかるような場所(浴室、水場など)。
 - 油煙や湯気が直接当たる場所や熱器具、加湿器の近く、可燃性ガスのある環境。
 - 高温になる場所(夏の車内等)。火災の原因となる恐れがあります。
 - 車両や船舶など強い振動や衝撃を受ける場所。
- ・ microSD カードのデータ消失には、弊社は一切の責任を負いかねますので、あらかじめご了承ください。

1. 各部の名称




2. 設置方法

① スタンドの球体部分を差し込みます。



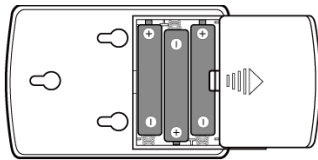
② 組み立てたスタンドを本体のスタンド固定穴に差しこみ、上にスライドさせて固定します。



3. 電源の供給方法

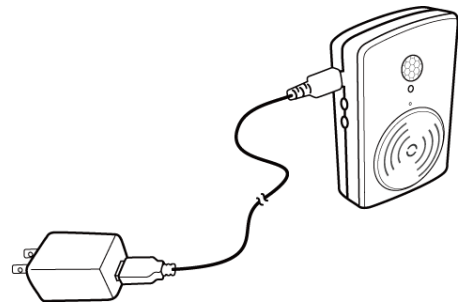
<乾電池を使用する場合>

電池ボックスのカバーをスライドして開け、単 4 乾電池 3 本(別売)を(+)(-)の向きに注意して正しくセットし、電池カバーを閉めてください。



<USB ケーブルを使用する場合>

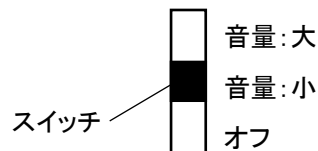
USB ケーブルを USB ポートに接続し、USB 対応の AC アダプター(別売)に接続してください。



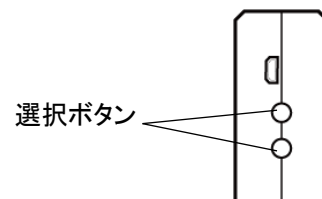
【ご注意】USB 電源を使用する場合は乾電池を抜いてください

4. 使用方法

1) スイッチを ON(音量大または音量小)にします。



2) 選択ボタンでガイド音声を選択します。
(選択した音声は電源をオフにしても変わりません。)



3) 人が近づくと LED ランプが赤色に点灯し、音声が流れます。

5. 音声の設定方法

<本体に音声を録音する場合>

- 1) 録音案内音声が流れるまでボタンを長押しします。
- 2) 録音案内音声が流れた後、LED が赤点灯します。
- 3) ボタンを押して赤 LED が点滅し始めたらマイクに向かって録音してください。
- 4) ボタンを押すと録音を停止します。

<microSD カードの書き込み>

付属の microSD カードに音声を登録・削除すると、ガイド音声の登録・削除できます。

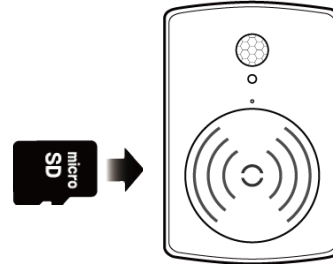
USB ケーブルでパソコンと接続し外部ディスクとしてマイクロ SD カードに書き込んでください。

ご注意

- ・容量が32M バイト以下の microSD カードを使用してください。
- ・音声データの登録件数や録音時間は、メモリの容量にご注意ください。
- ・音声データは、MP3 又は WAV データです。音声再生できない場合はデータ形式をご確認ください。

<microSD カードの挿入方法>

金属端子面が裏(電池ボックス側)を向いた状態で挿入してください。



<出荷時の音声メッセージ 10種>

- ① 作業中です。しばらくお待ちください。
- ② 足元にご注意ください。
- ③ 頭上にご注意ください。
- ④ 立ち止まらずにお進みください。
- ⑤ 録音機器等による撮影・録音・録画は禁止です。
- ⑥ いらっしやいませ。
- ⑦ ありがとうございます。
- ⑧ 係りの者が参ります。しばらくお待ちください。
- ⑨ 手指の消毒にご協力をお願いします。
- ⑩ 清掃中です。ご協力お願いいたします。

6. オプション音声(無料)

よく使用される音声ガイドを無料で配布しています。ダウンロードしてご使用ください。

https://www.broadwatch.jp/talk-navi_download/

7. 仕様 ※仕様は予告なく変更される場合があります

音声形式	WAV、MP3(標準 10 音声内蔵)	microSDカード	付属 4M バイト 最大 32G バイト
サイズ、重量	約 60 × 25 × 95mm 約 70g	音量	最大 約90 dB
電源	単4乾電池 3 本(最大 3 年待機可能) ※別売 使用環境、使用条件、使用電池により異なります。 micro USB Type-B ※アダプター別売		

同梱品: 本体、スタンド、設置用ビス、電池(試験用)、microSD カード(4M)、USB ケーブル

8. サポート

保証書

型番: TALK-NAVI-IN

保証期間: お買い上げ日より1年

お買い上げ日

ご購入日が記載された書類(レシート、領収書、納品書、保証書、メール等)のいずれかを必ず保管してください。製品保証を受ける際に必要になります。保証規定についてはブロードウォッチのホームページをご確認ください。

販売店名

※お買い上げ時のレシートも一緒に保管してください。

ホームページ <http://www.broadwatch.jp/>

メール support@broadwatch.jp

電話 050-3786-0010 10:00 ~ 12:00 13:00 ~ 17:00

※土日祝除く ※話中の場合はコールバック対応です。

※電話対応は混みますので、メール対応をおすすめします。

 **株式会社ブロードウォッチ**
BROADWATCH 堺センター 〒590-0961 大阪府堺市堺区寺地町西3丁1-7

MADE IN CHINA 2023.11