

# ＜簡単録音＞人感検知音声ガイド

型番:TALK-NAVI-INP

## 製品特徴

- ◎人感センサーで人を検知して警告や注意情報を音声でガイドします。
- ◎標準音声メッセージ 10 音声を内蔵。独自の音声を録音可能。
- ◎単 4 乾電池動作で待機時間 最大 1 年の長時間使用。
- ◎付属の磁石やシールで簡単設置。
- ◎音量は 3 段階調節可能。

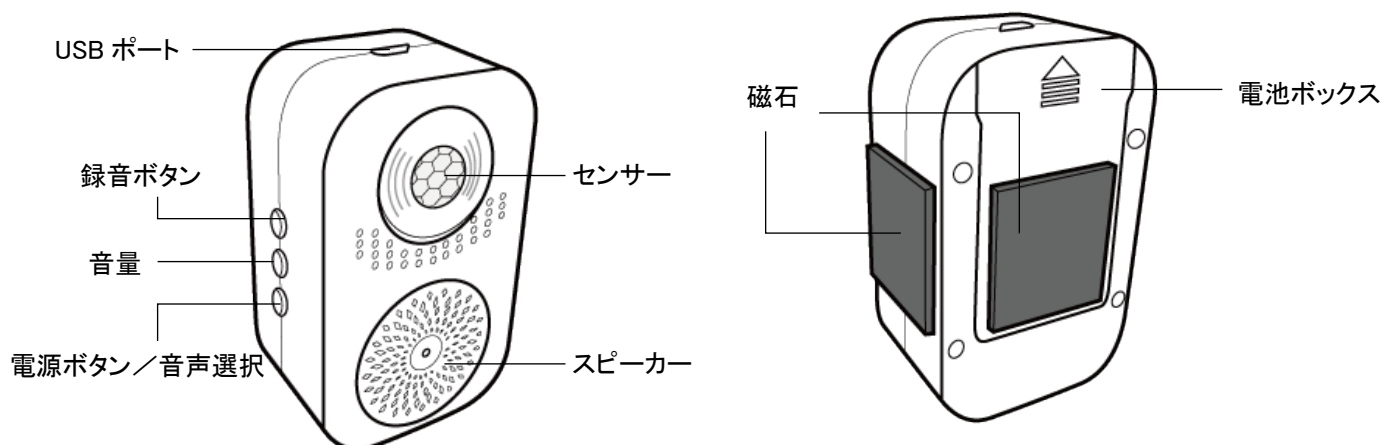
## ご使用前に必ずご確認ください

- ・ご使用前に「使用上のご注意」を必ずお読みください。
- ・取扱説明書をよくお読みの上、正しくご使用ください。
- ・保証書が付属しています。大切に保管してください。

## ⚠ 使用上のご注意

- ・ 異常現象(煙、異音、臭い等)が発生した場合はすぐに電源を切り、販売店または弊社サポートまでご連絡ください。
- ・ 機器を開けたり、製品の改造をしたりしないでください。
- ・ お客様による分解、修理は火災や感電、故障の原因となりますので、絶対におやめください。
- ・ 本機は防水ではありません。雨や水がかかる場所で使用しないでください。
- ・ 異物、油滴、液体を入れないでください。火災や感電、故障の原因となります。
- ・ 長時間ご使用にならないときは、スイッチを切り、電池を外して保管してください。
- ・ 古い電池と新しい電池、種類の違う電池を混ぜて使用しないでください。
- ・ 充電式電池は使用しないでください。
- ・ 電池をショートさせたり、分解・加熱・火の中に入れたりしないでください。
- ・ 万一、電池から漏れた液が目に入った場合は、すぐに水で洗い、医師に相談してください。皮膚や衣類に付着した場合は、水で洗ってください。
- ・ USB 電源を使用するときは、乾電池を抜いてください。
- ・ 不安定な場所や振動の多い場所などには設置しないでください。落下してケガや故障の原因になります。
- ・ 次の様な場所では、保管・使用しないでください。
  - 湿気やほこりの多い場所や水滴がかかるような場所(浴室、水場など)。
  - 油煙や湯気が直接当たる場所や熱器具、加湿器の近く、可燃性ガスのある環境。
  - 高温になる場所(夏の車内等)。火災の原因となる恐れがあります。
  - 車両や船舶など強い振動や衝撃を受ける場所。
- ・ microSD カードのデータ消失には、弊社は一切の責任を負いかねますので、あらかじめご了承ください。

## 1. 各部の名称




## 2. 設置方法

置くまたは裏面や側面の磁石で金属面に張り付けて設置することができます。

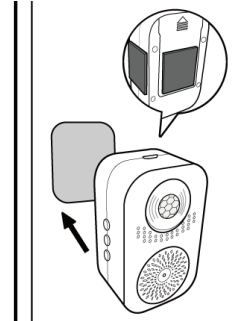
磁石がくっつかない場所への設置は、付属の金属プレートをご利用ください。

<付属の金属プレートを利用する場合>

① 金属プレートの保護シールをはがし、両面テープのはく離紙をはがして、設置したい箇所に貼り付けます。



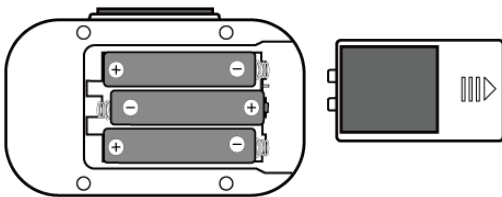
② 裏面や側面の磁石を金属プレート部に貼り付けます。



## 3. 電源の供給方法

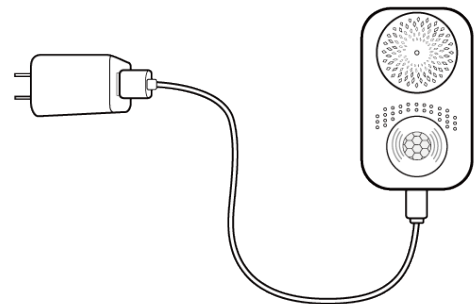
<乾電池を使用する場合>

電池ボックスのカバーをスライドして開け、単 4 乾電池 3本(別売)を(+)(-)の向きに注意して正しくセットし、電池カバーを閉めてください。



<USB ケーブルを使用する場合>

USB ケーブル(別売)を USB ポートに接続し、USB電源(別売)に接続してください。



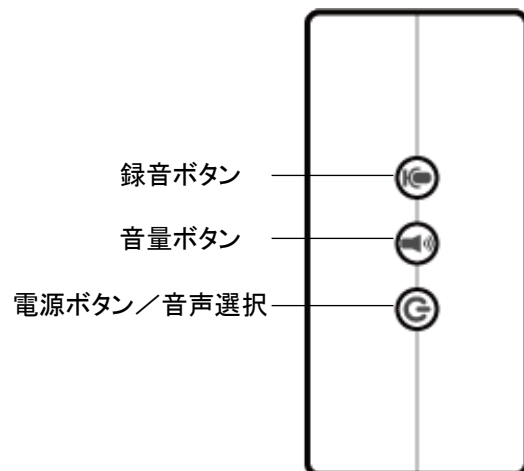
**【ご注意】USB 電源を使用する場合は乾電池を抜いてください**

## 4. 使用方法

- 1) 電源ボタンを長押しで、電源の ON/OFF をします。
- 2) 電源ボタンを短押しで、機器内蔵の音声内容を変更します。
- 3) 音量ボタンで音量の 3 段階調整をします。

<音声メッセージ 10 種>

- ① いらっしゃいませ。
- ② ありがとうございます。
- ③ またお越しくださいませ。
- ④ タイムセール中です。
- ⑤ 新商品入荷しました。
- ⑥ 本日特売日です。
- ⑦ 本日のおすすめ商品です。
- ⑧ ただいま営業中です。
- ⑨ 今だけの限定価格です。
- ⑩ ご自由にお取りください。



## 5. センサーの感知角度の調節方法

人感センサーで検知することで設定した音声を再生します。

付属のシールをセンサーに貼ることで、センサー感知角度をせまくすることができます。



## 6. 音声の録音方法

本体に直接音声を録音することができます。

### <録音方法>

- 1) 録音ボタンを短く押すと“録音モード”と音声流れます。
- 2) 録音ボタンを押し続けると“ピッ”と鳴り、録音が始まります。**録音ボタンをそのまま離さず**、本体に向かって音声を録音します。**録音ボタンを離すと“ピッピッ”と鳴り、録音が終了**します。
- 3) その後、一度録音した音声を自動再生します。電源ボタンを押すと録音音声は削除されます。

※録音ボタンを押し続けている間、録音をします。

※録音は1音声しかできません。再度録音をすると、前の録音データを上書きします。

※録音時間は約 30 秒です。

※録音した音声は電源を OFF にしたり、機器内蔵の音声を選択すると削除されます。

## 7. 製品仕様 ※仕様は予告なく変更される場合があります

音声形式	MP3(標準 10 音声内蔵)	赤外線センサー検知範囲	最大 4m、視野角 120 度
サイズ、重量	約 85 × 50 × 40mm 約 70g	音量	最大 約 80 dB
電源	単 4 乾電池 3 本 (最大 1 年待機可能) ※電池別売 待機時間は使用環境、使用条件、使用電池により異なります。 micro USB Type-B ※ケーブル、USB 電源別売		

同梱品 : 本体、検出角度調節シール、金属プレート

## 8. サポート

お問い合わせはこちら



お客様サポートサイト

<https://www.broadwatch.jp/support/>

### 製品保証書

型番: TALK-NAVI-INP

保証期間: お買い上げ日より 1 年間

お買い上げ日

保証期間内に正常な使用で故障が発生した場合、保証規定に基づき、製品の保証を行います。

販売店名

※保証規定はブロードウォッチのホームページをご確認ください。ご購入日が記載された書類 (レシート、領収書、納品書、保証書、メール等) のいずれかを必ず保管してください。製品保証を受ける際に必要になります。

※お買い上げ時のレシートも一緒に保管してください。

堺センター 〒590-0961 大阪府堺市堺区寺地町 3 丁 1-7

<https://www.broadwatch.jp/>

050-3786-0010 (10:00~12:00 13:00~17:00 ※土日祝除く)

MADE IN CHINA

2023.12

関連製品のご案内

＜屋内用＞人感検知音声ガイド

microSD カードで音声の書き換えが可能。



↓商品はこちら↓



型番:TALK-NAVI-IN

＜屋外用＞太陽充電人感検知音声ガイド

防水仕様で屋外設置が可能。音声とライトで警告します。



↓商品はこちら↓



型番:TALK-NAVI-OUT