

ロボット掃除機

特徴

強力吸引、67mmの高さで隙間に入り込んで掃除します

使用前にお読み下さい。



使用上の注意。

- ご使用前には「使用上の注意」をよく読み、ご使用ください。
- 異常現象が発生した場合は、すぐに電源を抜いて製品サポート又は販売元まで連絡下さい。
- 小さなお子様が使用すると事故が起こる可能性がありますので触らないようにして下さい。
- この機器の保証は国内に限り有効です。



機器を開けたり、製品を改造しないで下さい。

- お客様による分解、修理は火災や感電、故障の原因となりますので、絶対におやめください。
- 異物、油滴、洗剤、液体を内部に入れないで下さい。火災や感電、故障の原因となります。
- 機器を落としたり強い衝撃を与えないで下さい。
- 電源部は防水ではないので水をかけないで下さい。

1. 操作方法

<充電>

付属のUSB電源にUSBケーブルで接続して充電します。約3時間で満充電になります。充電中は赤LEDが点灯します。

<電源ON/OFF>

- 電源スイッチをON/OFFして電源操作します。
- 連続約40分稼働で自動停止します。自動停止後は約10分間再電源ONできません。その後再度電源スイッチをONにすると再度動作します。
- 電池が無くなると青LEDが5秒点滅します。

2. 仕様

仕様は予告なく変更される場合があります。

(同梱物) 本体、取扱いUSB電源(5V/1A)、USBケーブル、説明書

電源	DC5V/1A (USB 電源)	電池	1200mAh/3.7V
サイズ	197*197*67mm	出力	4W
動作時間	約80分(連続動作40分)	材質	ABS

3. サポート

注意事項、サポート要項はホームページを参照ください。

www.broadwatch.jp

電話対応は混み合いますので、メール対応を推奨します。

<メール> support@broadwatch.jp <電話> 050-3786-0010

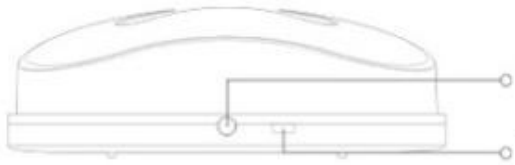
(平日10~17時。話中の場合はコールバック対応です)



株式会社 ブロードウォッチ

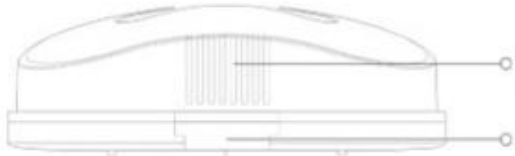
型番 CLEANER-ROBOT

BROADWATCH® サポートセンター 〒590-0961 大阪府堺市堺区 寺地町西3丁1-7



電源スイッチ

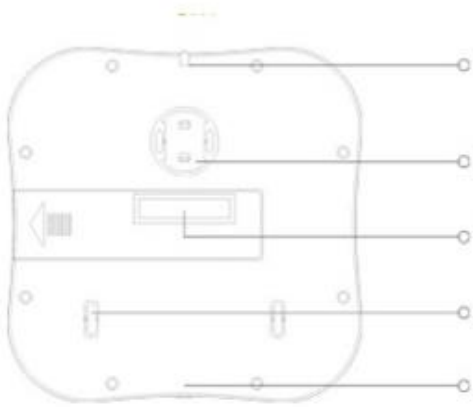
USB電源口



排気口

ゴミBOX

ゴミが溜まったら捨ててください。



方向指示灯

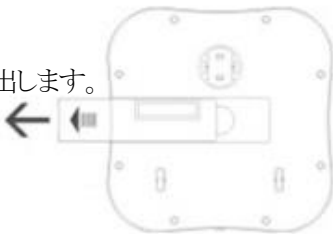
方向蛇

吸引口

車輪

充電表示灯

引っ張って
ゴミBOXを出します。



ゴミBOXを
押し込みます、



取り出したゴミBOXの蓋を開けます。