



超音波加湿器(USB 電源式)

型番:HUMI-USB-3400

安全上のご注意

※ご使用前に、「安全上のご注意」を必ずお読みの上、正しくご使用ください。

●表示の説明

	警告 取扱を誤った場合、死亡または重傷を負う可能性が想定される内容です。
	注意 取扱を誤った場合、人が損害を負う、または物的損害が発生する可能性が想定される内容です。

●絵記号の説明

	禁止の行為を示します。
	実行しなくてはならない内容を示します。

警告

- ① 異常現象(煙、異音、異臭など)が発生した場合は、すぐに電源を抜いて製品サポート又は販売元までご連絡下さい。
- 直射日光の強いところや、高温高湿になる場所、可燃性ガスのある環境、火気の近く、油煙や湯気が直接当たる場所、熱器具の近くでのご使用及び保管はしないでください。
- 異物、油滴、液体を入れないで下さい。火災や感電、故障の原因となります。
- 濡れた手でコードの抜き差しをしないでください。感電の原因となります。
- お客様による分解、修理は火災や感電、故障の原因となりますので、絶対におやめください。
- USB 電源ケーブルを引っ張ったり、傷つけたり、重さを加えたりしないでください。また束ねたままで使用しないでください。
- 幼児の手の届く場所で使用及び保管はしないでください。感電やケガの恐れがあります。
- 本体のヘッド部を水につけたり、水をかけたりしないでください。
- 不安定な場所に置かないでください。
- 電気製品や精密機器の近くで使用しないでください。
- お手入れ及び給水は、本体から USB 電源ケーブルを抜いて行ってください。
- USB 電源ケーブルの接続は確実に差し込んでください。
- USB 電源端子は汚れやほこりが無い状態でお使いください。
- 噴霧される霧は直接吸入しないでください。

注意

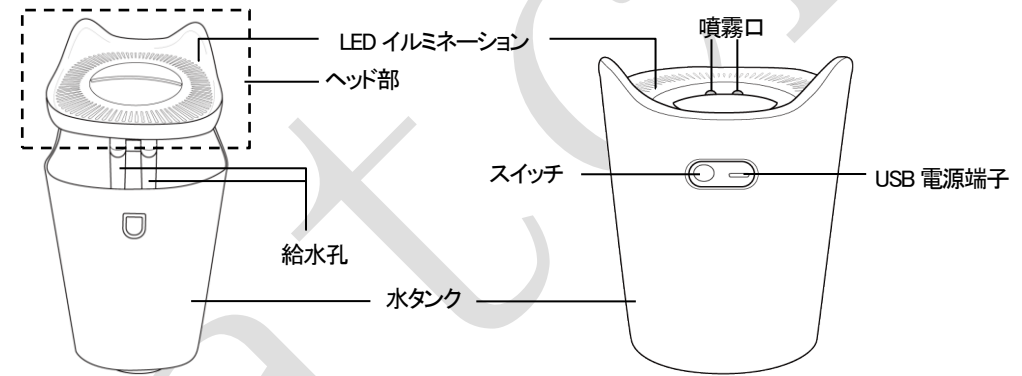
- 使用しないときは、USB 電源ケーブルを抜いてください。
- タンクに水が無い状態で使用しないでください。
- タンクに入れる水は、水道水以外は使用しないでください。
- タンクの水は毎日新しい水とお取替えてください。本体内部はこまめに清掃してください。汚れや雑菌で悪臭の原因になったり、まれに体質により健康によくないことがあります。
- 噴霧口はふさがらないでください。
- ・ 本製品は日本国内用です。保証は国内に限り有効です。

設置

- 周囲と十分な距離をとって安定した平らな台の上などに設置してください。
- 次のような場所に設置しないでください。

傾いた不安定な場所 床や畳の上 カーペット、じゅうたん、布団の上 電気製品や精密機械の近く 暖房機器など熱源の近く 直射日光のあたる場所

各部の名称

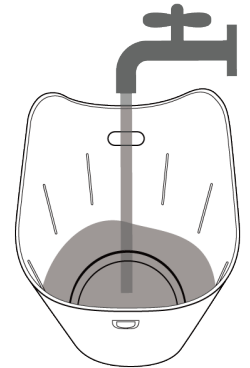


使用方法

1. 本体から USB 電源ケーブルを抜き、水タンクを固定しながらヘッド部を持ち上げて外します。
2. 水タンクに水を入れすぎないように給水します。

ご注意

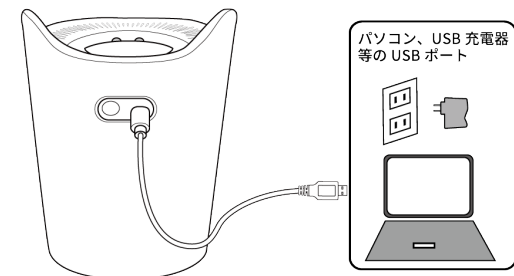
- ・ 水道水以外の水は使用しないでください。浄水器の水やミネラルウォーター、温水、化学薬品等は故障や雑菌繁殖の原因となります。
- ・ タンクの水は毎日新しい水とお取替えてください。本体内部はこまめに清掃してください。(後述の「お手入れ」をご参照ください) 汚れや雑菌で悪臭の原因になったり、まれに、体質によっては健康を害する恐れがあります。



3. 水タンクにヘッド部をセットします。
※水タンクの周りの水分はきれいにふき取ってください。ヘッド部の非防水部分に水が付着すると、故障や感電の恐れがあります。
※最初にお使いになるときは、給水芯に水が浸みるまでしばらくお待ちください。

4. 付属の USB 電源ケーブルを、本体の USB 電源端子と、USB 電源が電源供給ができる USB ポートに接続します。

接続後、ヘッド部の LED イルミネーションが点灯し十数秒後に消灯します。



5. スイッチ操作でお好みの噴霧モードや LED イルミネーションを切り替えます。

LED イルミネーション	スイッチを 長押し して切り替えます。 ▶ LED イルミネーション点灯 ▶ LED イルミネーション消灯
噴霧モード	スイッチの 短押し するごとにモードが切り替わります。 ▶ 両方の噴霧口から連続噴霧 ▶ 左右の噴霧口から交互噴霧 ▶ ▶ 両方の噴霧口から間欠噴霧 ▶ 噴霧停止

※LED イルミネーション点灯とミスト噴霧は同時または別々に行うことができます。
※給水芯が乾いていると、ミスト噴霧までに時間がかかることがあります。
※使用後はボトルの水を捨てて、本体をボトルから引き上げて乾燥させてください。
※ミスト噴霧口は汚れて目づまりしないように、適時綿棒などでやさしくふき取ってください。

【自動電源オフ機能】電源を入れて約8時間経過すると自動的に電源がオフになります。
続けて使用するときには、再度電源スイッチを押してください。

お手入れ方法

※お手入れの際は、必ず運転を停止し、USB 電源ケーブルを抜いて行ってください。

ヘッド部

乾いた布で拭いて汚れを落とします。
汚れがひどい場合は、濡らして固く絞った布で拭きとります。
噴霧口は綿棒などでやさしくふき取ってください。

水タンク

本体から取り外し、流水ですすぎます。
水アカなど汚れがひどい場合は、中性洗剤を溶かしたぬるま湯で、柔らかいスポンジ等を使用して洗い、その後よくすすいでください。

給水芯

ヘッド部から給水孔を引っ張り、中の給水芯を取り出します。
水洗いした後、陰干して乾かします。

ご注意

- お手入れに塩素系・酸素系の洗浄液を使用しないでください。
有毒ガスを発生して健康を害する恐れがあります。

保管方法

お手入れをした後水気を拭き取り、直射日光のあたらない場所でよく乾かしてください。
高温高湿、直射日光を避けてポリ袋等に入れて保管してください。

修理・サービスを依頼する前に

「故障かな？」と思ったら、以下の点をお調べください。

運転しない	・USB 電源ケーブルが確実に接続されているかご確認ください。 ・給水タンクの水が少なくなっていないかご確認ください。
霧が少ない	・ミスト噴霧口が汚れていませんか？お手入れをご参考に汚れを除去してください。

仕様 ※仕様は予告なく変更される場合があります。

電源	DC5V/1A	自動電源オフ	約8時間
ケーブル長	約0.7m	水タンク容量	約3200mL
加湿方式	超音波式	加湿量	80mL/h(最大)
寸法	約150×150×250mm	重量	約370g

【同梱物】 本体、USB 電源ケーブル、取扱説明書(本紙)、(USB電源は別売です)

サポート

保証書

型番:HUMI-USB-3400

お買い上げ日 年 月 日

ご購入日が記載された書類(レシート、領収書、納品書、保証書、メール等)のいずれかを必ず保管してください。製品保証を受ける際に必要になります。
保証規定についてはブロードウォッチのホームページをご確認ください。

販売店印

保証期間: お買い上げ日より半年

※お買い上げ時のレシートも一緒に保管してください。

ホームページ <http://www.broadwatch.jp/>

メール support@broadwatch.jp

電話 050-3786-0010 10:00 ~ 12:00 13:00 ~ 17:00 ※土日祝除く

※話中の場合はコールバック対応です。※電話対応は混み合いますので、メール対応をおすすめします。

 **株式会社ブロードウォッチ**
BROADWATCH 堺センター 〒590-0961 大阪府堺市堺区寺地町西3丁1-7

MADE IN CHINA