

# 21.5 インチ LCD モニター

型番: LCD-022-B

ご使用前に必ずご確認ください。

## ⚠ 使用上の注意

- ・ご使用前には「使用上の注意」をよく読み、ご使用ください。
- ・異常現象(煙、異音、異臭など)が発生した場合は、すぐに電源を抜いて製品サポート又は販売元までご連絡下さい。
- ・機器の上に他のものを乗せたり、落下等の強い衝撃を与えたりしないで下さい。
- ・布等をかけて熱がこもるような形で使用しないで下さい。
- ・画面表面は壊れやすいので壊したり、ひっかいて傷をつけないようにご注意ください。
- ・この機器は日本国内用です。保証は国内に限り有効です。

## ⊘ 機器を開けたり、製品を改造したりしないでください。

- ・お客様による修理は火災や感電、故障の原因となりますので、絶対におやめください。
- ・分解、改造、修理等を行わないで下さい。
- ・異物、油滴、液体を入れないで下さい。火災や感電、故障の原因となります。
- ・機器を落としたり、強い衝撃を与えたりしないで下さい。
- ・電源ケーブルはきちんと差し込んでご使用ください。電源コネクタや端子の汚れ、不十分な差込は感電や火災の原因になります。
- ・不安定な場所に設置すると落下してけがの原因となることがあります。

## ❗ 下記のような場所ではご使用にならないでください。 火災、故障の原因となります。

- ・油煙や湯気が直接当たる場所や熱器具、加湿器の近く。揮発性、爆発性物質の近く。
- ・可燃性ガスのある環境。炎天下、高温な環境。
- ・倒れやすい場所や湿気や水が多い環境。
- ・本機器は防塵、防水仕様ではありません。

## <廃棄時の注意>

- ・本製品を廃棄する場合は各地方公共団体で指定された方法で廃棄下さい。

## <電源について>

- ・付属されている DC アダプターをご使用ください。
- ・コンセントがゆるいときや電源コードが傷んでいるときは使用しないで下さい。
- ・電源プラグを抜き差しするときは電源プラグのピンに触らないようにして下さい。
- ・電源プラグを抜くときに、電源コードを引っ張らないようにして下さい。
- ・電源プラグを使用しないときはコンセントから抜いて下さい。
- ・電源コードを無理に曲げたり、電源コードの上に机の脚等の重い物を置いたりしないで下さい。
- ・頻りに電源ボタンを押さないで下さい。
- ・長時間使用しない場合は、電源プラグを抜いてください。

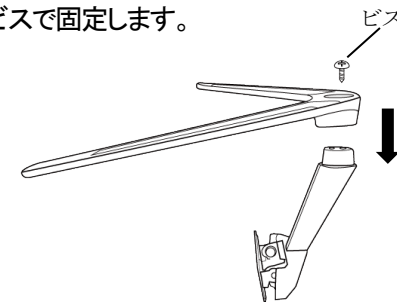
準備

## 【組み立て方法】


### 注意

- ・組み立ては、DC アダプターを抜いて行ってください。
- ・組み立て時には画面の破損や傷に十分ご注意ください。
- ・モニター面は押しったり、直接触ったりしないでください。

- 1) 柔らかい布等の上へモニター面を下にして置きます。
- 2) 付属のスタンド図のように組み合わせ、付属のビスで固定します。



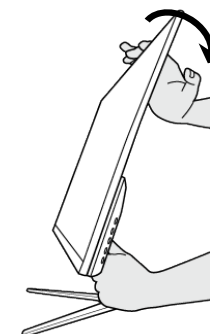
- 3) 組み立てたスタンドを図のように差し込み固定します  
スタンドをスライドさせてモニター裏にはめ込みます。



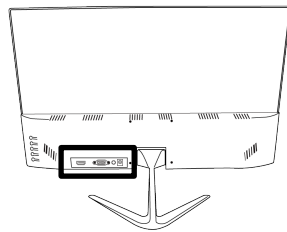
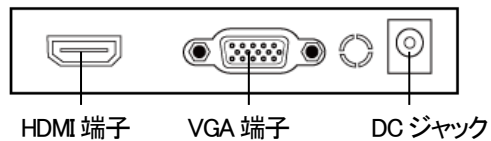
## 【チルト角度調整】

画面のチルト角度が調整できます。

スタンドを固定しながら、モニター面を傷つけないように注意して動かします。



## 【接続方法】

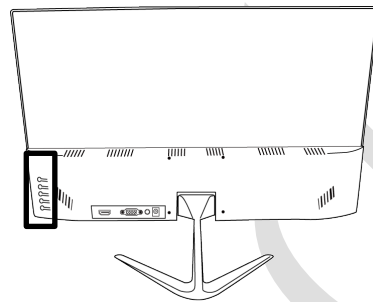


- 1) 使用される信号ケーブル(VGAもしくはHDMI)を本機と接続機器に接続してください。
  - 2) 本機の電源を接続し、接続機器の電源をONにして下さい。
  - 3) 本機の電源をONすると、入力信号は自動選択され画面が表示されます。
- ※同一画面を長時間表示させていると画面が焼付いてダメージを与えます。  
スクリーンセーバー機能等を使用して、同一画面を長時間表示させないようにして下さい。

## 操作方法

モニター背面の操作ボタンがあります。

ボタン	通常表示時	メニュー表示時
AUTO	入力信号の自動選択と画面調整	ひとつ前の状態に戻す
MENU	MENUを表示	ハイライトされている項目を選択/決定
▲	入力信号を切り替え(VGAとHDMI両方に入力している場合)	項目を移動
▼	設定情報を表示	項目を移動
Power	電源のON/OFF	



## トラブルシューティング

・画面表示しない・・

- AUTO ボタンを押してください。入力信号が来ているか確認してください。
- パソコンのスタンバイ状態などで信号を出力していないかどうか確認してください。
- ケーブルの不良、コネクタの接続不良がないか確認してください。

## 仕様

(仕様は予告なく変更される場合があります。)

表示	サイズ	21.5 インチ
	縦横比	16:9
	最大解像度	1920×1080 pixel

	表示色	1677 万色	
	視野角	水平/垂直 160°	
	バックライト	LED	
映像入力端子	HDMI、VGA(インターレース方式は非対応)		
音声入力端子	なし		
動作時環境	温度 0~50°C、湿度 10~80%(結露なきこと)		
電源	入力	DC12V	
	DCアダプター(同梱)	入力	AC100V 50/60Hz
		出力	DC12V/2A
消費電力	30W 以下		
寸法	約 490×375×175mm(スタンド含む)		
重量	約 2.2kg		

【同梱物】 本体/スタンド/取り付けビス(1本)/DCアダプター/説明書(本紙)

【オプション】 HDMIケーブル、VGAケーブル

## サポート

### 保証書

型番:LCD-022-B

お買い上げ日 年 月 日

ご購入日が記載された書類(レシート、領収書、納品書、保証書、メール等)のいずれかを必ず保管してください。製品保証を受ける際に必要になります。保証規定についてはブロードウォッチのホームページをご確認ください。

販売店印

保証期間:お買い上げ日より1年

※お買い上げ時のレシートも一緒に保管してください。

ホームページ <http://www.broadwatch.jp/>

メール [support@broadwatch.jp](mailto:support@broadwatch.jp)

電話 050-3786-0010 10:00~12:00 13:00~17:00 ※土日祝除く

※話中の場合はコールバック対応です。※電話対応は混み合いますので、メール対応をおすすめします。

 **株式会社ブロードウォッチ**  
BROADWATCH 堺センター 〒590-0961 大阪府堺市堺区寺地町西3丁1-7

MADE IN CHINA