

らくらく立ち上がり

# 強力バネが膝の動きをアシスト

屈伸動作、階段、登山などに



男女  
兼用

両足分

フリー  
サイズ

# 楽々立ち上げれる” 膝アシスト”

強力なバネの力で登山などでの立ち上がり動作を補助します。

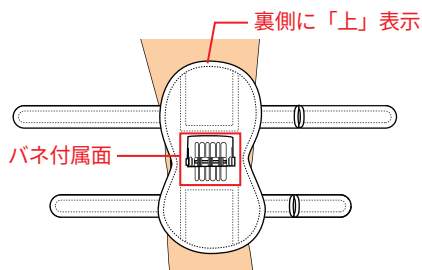
ご使用前には「安全・使用上のご注意」をよくお読みの上、正しくお使いください。

## 安全・使用上のご注意

- ◎装着部に傷、痛み、しびれ、湿疹などの異常がある場合は、医療従事者の指示に従ってください。
- ◎破損や変形した製品は使用しないでください。
- ◎膝以外の部位に使用しないでください。
- ◎就寝時に使用しないでください。
- ◎長時間のご使用は皮膚障害や血行障害を起こすおそれがあります。
- ◎ばね部分に指を挟まないようご注意ください。
- ◎サポーターはきつく締めすぎないでください。また、緩みやずれがないように確実に装着してください。適宜装着を確認し、やり直し等を行ってください。
- ◎本製品の使用中に異常が発生した場合は、ただちに使用を中止し、医療従事者にご相談ください。
- ◎ご自身の身体の状態に合わせて無理なくご使用ください。
- ◎装着は手順に沿って正しく装着してください。
- ◎上下、裏表を正しく装着してください。
- ◎無理な力をかけるような動作は行わないでください。
- ◎面ファスナーを使用しています。皮膚を傷つけたり衣類に引っかけたりしないようご注意ください。
- ◎洗濯はできません。汚れた場合は濡らして固く絞った布などで拭いてください。

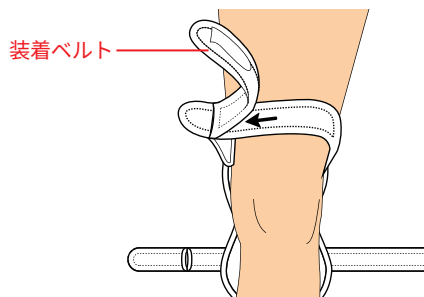
## 着用方法

①膝裏に本製品を当てます。

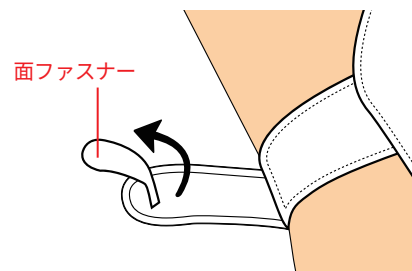


- ・バネ付属面が外側です。
- ・「上」表示部分が太もも側です。

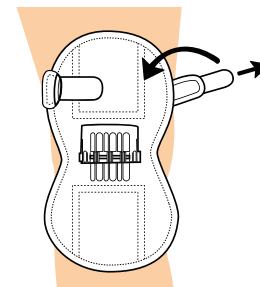
②装着ベルトの穴の開いた部分に、反対側にベルトを挿入します。



③装着ベルトの両端の面ファスナー（左右2箇所）を開きます。



④装着ベルトを引っ張りながら固定します。



※下側の装着ベルトも同じ手順で装着してください。

## 製品仕様

材質	ポリエステル、スチール、ABS
サイズ	約29×15cm（ベルト除く） 約185g

<セット内容>

本体×2（両膝分）、取扱説明書（本紙）

## サポート

保証書	
型番：RAKU-TATI	お買い上げ日 年 月 日
ご購入日が記載された書類（レシート、領収書、納品書、保証書、メール等）のいずれかを必ず保管してください。製品保証を受ける際に必要になります。保証規定についてはブロードウォッチのホームページをご確認ください。	販売店印
保証期間：お買い上げ日より半年	※お買い上げ時のレシートも一緒に保管してください。

ホームページ <http://www.broadwatch.jp/>

メール [support@broadwatch.jp](mailto:support@broadwatch.jp)

電話 050-3786-0010 10:00～12:00 13:00～17:00 ※土日祝除く

※話中の場合はコールバック対応です。

※電話対応は混み合いますので、メール対応をおすすめします。

MADE IN CHINA

株式会社ブロードウォッチ  
BROADWATCH 堺センター 〒590-0961 大阪府堺市堺区寺地町西3丁1-7