

お肌水分、油分チェッカー

特徴

肌にあてるだけで油分と水分を数秒で検出します。
小型ハンディ型です。

使用前にお読み下さい。



使用上の注意

※本製品は医療機器ではありません。

- ・ご使用前には「使用上の注意」をよく読み、ご使用ください。
- ・センサー面を拭いて汚れが無い状態でご使用下さい。
- ・異常現象が発生した場合は、すぐに電池を抜いて製品サポート又は販売元まで連絡下さい。
- ・この機器の保証は国内に限り有効です。



機器を開けたり、製品を改造しないで下さい。

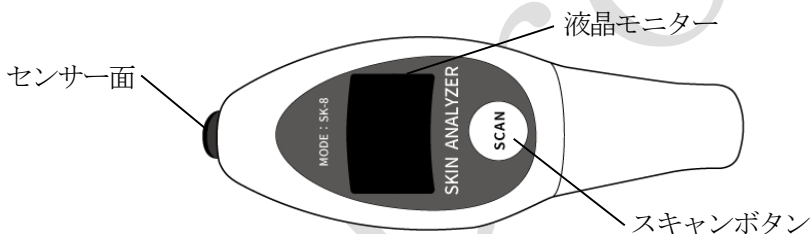
- ・お客様による分解、修理は火災や感電、故障の原因となりますので、絶対におやめください。
- ・異物、油滴、洗剤、液体を入れないで下さい。火災や感電、故障の原因となります。
- ・機器を落としたり強い衝撃を与えないで下さい。



下記のような場所ではご使用にならないでください。 火災、故障の原因となります。

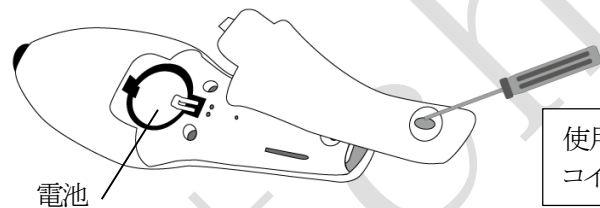
- ・油煙や湯気が直接当たる場所や熱器具、加湿器の近く。可燃性ガスのある環境。
- ・炎天下、高温な環境。

1. 機器図






<電池>

本体裏側に電池ボックスがあります。ドライバーで外して、電池を入れてください。



使用電源：CR2032
コイン型リチウム電池1個

2. 操作方法

- 1) “スキャン”ボタンを押すと“ピー”という音と共に、LCD表示が点滅します。
- 2) 数秒間点滅後“ピッピッ”と音が鳴り“00.0”が表示され、計測モードになります。
- 3) センサー面をしっかりと肌にあると計測を開始します。約3秒間そのまま待ちます。
- 4) 約3秒後に“ピー”と音が鳴り、計測値を表示します。
- 5) スキャンボタンを再度押すと2)へ戻ります。

【ご注意】

- 約20秒操作しないと液晶バックライトが消灯し、約40秒後に電源OFFになります。
- “スキャン”ボタンを押してLCD表示の点滅が続く場合は、センサー面を拭いて清潔にしてください。
- エラー表示

“UUU”表示 … タイムアウト時に表示します。

“Err”表示 … センサー面を正しく皮膚に当てて下さい。

“Lo”表示 … バッテリー不足です。電池を交換ください。

3. 水分・油分の理想的な数値

1) 水分量の目安

春・秋



夏



冬



2) 油分量の目安

ドライスキン .. 8%~18%

平均 .. 18%~30%

オイリースキン .. 30%~40%

4. 仕様

仕様は予告なく変更される場合があります。

(同梱物) スキンアナライザー、取り扱い説明書

計測時間	約3秒	計測レンジ	0~99.9%
使用環境	5~40℃、湿度70%以下	使用電池	CR2032
本体サイズ	約145×48×28mm	質量	約50g

5. サポート

保証書

SKIN-ANALYZER

ご購入日が記載された書類（レシート、領収書、納品書、保証書、メール等）のいずれかを必ず保管してください。製品保証を受ける際に必要になります。保証規定についてはブロードウォッチのホームページをご確認ください。

保証期間：お買い上げ日より1年

お買い上げ日 年 月 日

販売店印

※お買い上げ時のレシートも一緒に保管してください。

ホームページ <http://www.broadwatch.jp/>

メール support@broadwatch.jp

電話 050-3786-0010 10:00~12:00 13:00~17:00 ※土日祝除く

※話中の場合はコールバック対応です。※電話対応は混み合いますので、メール対応をおすすめします。

 **株式会社ブロードウォッチ**
BROADWATCH 堺センター 〒590-0961 大阪府堺市堺区寺地町西3丁1-7